

**INSTITUTO ECUATORIANO
DE SEGURIDAD SOCIAL**

BOLETIN
ESTADISTICO


No. 5

1985 - 1989

BOLETIN ESTADISTICO. N°5
1985 - 1989

INSTITUTO ECUATORIANO
DE SEGURIDAD SOCIAL

DIRECCION DE ASESORIA MATEMATICO ACTUARIAL



Dr. MARCO MORALES TOBAR
Director General del
Instituto Ecuatoriano de Seguridad Social

Eco. LAURA LALAMA HIDALGO
Directora de Asesoría Matemático Actuarial

PERSONAL EN LA ELABORACION DEL
BOLETIN ESTADISTICO Nº 5

Sr. EDWIN GALINDO D.
Analista Técnico de Seguros 5

Lic. AMILCAR ESTEVEZ D.
Analista Técnico de Seguros 4

Lic. ELINA AGUILAR A.
Analista Técnico de Seguro 2

Sr. VICENTE HERRERA
Digitador 1

S U M A R I O

CAPITULO I	Página
GENERALIDADES	
1.- Presentación	11
2.- Comentarios generales sobre el IESS	19
CAPITULO II	
LA COBERTURA DEL IESS	
1.- Población afiliada cotizante al IESS, distribución por provincias - Años: 1985 - 1989	25
1.1.- Forma de cotización para los diferentes segu- ros y grupos poblacionales asegurados - Años: 1985 - 1989	35
1.2.- Masa salarial por grupo poblacional asegurado - Año: 1985	39
2.- Población protegida por el Seguro Social Campesino, distribución por provincias - Años: 1985 - 1989	43

3.- Población beneficiaria IESS, Caja Militar y Policial y Seguro Social Campesino, su distribución por provincias - Años: 1985 - 1989	51
4.- Indicadores sobre la población afiliada y protegida en relación a la población total del país y a la económicamente activa - Años: 1985 - 1989	65
4.1.- Ingresos corrientes del IESS - Años: 1985 - 1989	73
4.2.-Inversiones, rentabilidad y capitalización - Años: 1985 - 1989	79
5.- Indicadores sobre la población pensionista como parte de la población afiliada y total del País - Años: 1985 - 1989	83
5.1.- Egresos corrientes del IESS, Asignaciones original y codificada - Años: 1985 - 1989	91

CAPITULO III

LAS PRESTACIONES Y SERVICIOS DEL IESS

SEGURO DE INVALIDEZ, VEJEZ Y MUERTE

1.- Jubilados y pensionistas de montepío, según tipo de seguro y categoría de asegurados - Años: 1985 - 1989	97
1.1.- Resumen del movimiento de pensionistas por Invalidez, Vejez y Muerte - Años: 1985 - 1989	105

SEGURO DE RIESGOS DEL TRABAJO

1.- Accidentes Producidos, clasificados por región administrativa, según tipo de prestación - Año: 1988	115
2.- Accidentes producidos, su clasificados por rama de actividad y ocupación - Año: 1988	119

SEGURO DE CESANTIA

1.- Cesantías:	
Observadas - Años: 1982 - 1986	
Estimadas - Años: 1982 - 1990	127

SEGURO DE ENFERMEDAD GENERAL Y MATERNIDAD

1.- Recursos del Area de Salud - Años: 1985 - 1989	133
2.- Indicadores de atención hospitalaria - Años: 1985 - 1989	145

3.- Indicadores de atención ambulatoria - Años:	
1985 - 1989	153

COOPERATIVA MORTUORIA

1.- Ingresos y Egresos de la Cooperativa Mortuoria -	
Años: 1980 - 1985	167

SUBSIDIOS POR ENFERMEDAD Y MATERNIDAD

1.- Subsidios pagados por enfermedad general y maternidad - Años: 1985 - 1989	173
---	-----

FONDOS DE RESERVA

1.- Fondos de Reserva, valores ingresados y valores pagados - Años: 1985 - 1989	179
---	-----

PRESTAMOS HIPOTECARIOS Y QUIROGRAFARIOS CONCEDIDOS

1.- Préstamos hipotecarios - Años: 1985 - 1988	185
2.- Préstamos quirografarios - Años: 1985 - 1989	201

CAPITULO IV

INDICADORES ECONOMICO - FINANCIEROS

1.- Ingresos y Egresos del IESS como fracción del PIB ECUADOR - Años: 1980 - 1989	207
2.- Ingresos y Egresos por afiliado, por habitante y en edad de trabajar ECUADOR - Años: 1980 - 1989	211
3.- Egresos por prestaciones de los Seguros de Invalidez, Vejez, Muerte, Enfermedad, Maternidad y Riesgos del Trabajo.- por afiliado, por habitante y en edad de trabajar ECUADOR - Años: 1980 - 1989	215
4.- Seguros de Invalidez, Vejez, Muerte, Enfermedad y Ma- ternidad, composición de los egresos: en especie y en dinero - Años: 1980 - 1989	219

CAPITULO V

SERIES HISTORICAS

1.- Principales indicadores de la Seguridad Social en el Ecuador - Años: 1970 - 1989	225
---	-----

CAPITULO I
GENERALIDADES

1.- Presentación

P R E S E N T A C I O N

La Dirección de Asesoría Matemático Actuarial, en cumplimiento de las disposiciones legales vigentes, ha preparado el Quinto Boletín Estadístico con información relativa al quinquenio 1985 -1989, el mismo que se publica en el presente documento y que se considera de valiosa utilidad para el proceso de planificación, evaluación y adopción de decisiones en el campo de la Seguridad Social.

Al presentar este nuevo Volumen Estadístico, la Dirección General del IESS, recomienda su difusión y uso, y se permite solicitar comentarios y críticas constructivas con el propósito de mejorar futuras publicaciones.



Dr. Marco Morales Tobar

DIRECTOR GENERAL DEL IESS

Quito, Ene.22.91

Señor Doctor
MARCO MORALES TOBAR
DIRECTOR GENERAL DEL IESS
Presente.-

A los cuatro años de la Publicación del Boletín Estadístico #4 correspondiente a 1984, cúpleme poner a su consideración, el Boletín Estadístico #5, correspondiente al periodo 1985-1989.

Este trabajo, representa un esfuerzo técnico de la Dirección de Asesoría Matemático Actuarial, ante la carencia de Sistematización de la Estadística Institucional y el retraso de la Información Contable y, además es el primer logro en el proceso de consecución del Plan de Estadísticas Institucionales, resultante del impulso brindado para este fin, pues ha sido preocupación constante de esta Dirección en el periodo a mi cargo, el que la Institución cuente con Estadísticas actualizadas, confiables y permanentes.

Dejo constancia de mi agradecimiento a Ud. así como también al Consejo Superior por el apoyo brindado, sobre todo en lo relacionado a la dotación de los recursos informáticos requeridos, igualmente, a los funcionarios de esta Asesoría que hicieron posible esta publicación.

Atentamente,

Ec. Laura Lalama H.
DIRECTORA DE ASESORIA MATEMATICO ACTUARIAL

2.- Comentarios generales sobre el IESS

COMENTARIOS SOBRE LA PRESENTE PUBLICACION

Al poner a disposición de directivos, funcionarios, trabajadores, empresarios, afiliados y beneficiarios del Instituto Ecuatoriano de Seguridad Social, así como también de Organismos Públicos, estudiosos de las Estadísticas y usuarios en general su "Boletín Estadístico No. 5" con información correspondiente a los años 1985 - 1986 - 1987 - 1988 - 1989, es nuestro deseo dar a conocer mediante este documento la información de los distintos aspectos de la marcha Institucional y sus resultados en el transcurso del quinquenio 1985 - 1989, lo que permitirá evaluar el rendimiento de la Institución en relación a los objetivos para los cuales ha sido creada.

Los datos referentes a las Prestaciones y Servicios de los distintos Seguros que maneja la Institución fueron recolectados en sus diferentes fuentes primarias, sin embargo pese al notable esfuerzo desplegado para presentar este "V BOLETIN ESTADISTICO" reconocemos que tiene vacíos los cuales se deben a la falta de implementación informática como es el caso de la Población Afiliada Cotizante, y a la falta de concientización de la utilidad de las estadísticas, generalizada en toda la Institución.

Realizando un breve balance del contenido de este "V Boletín Estadístico" podemos decir en cuanto a la cobertura: que ésta ha crecido aunque no en el volumen que se hubiere deseado, el índice de incremento de población afiliada es mayor en el Seguro Social Campesino 8.16% promedio anual en el quinquenio, contra el 4.07% promedio anual en la población afiliada cotizante al IESS según

las estimaciones realizadas en esta Dirección, situación que debe ser verificada en corto plazo al obtener información real de la cuenta individual.

Las prestaciones y servicios en los diferentes Seguros que maneja el IESS, también han crecido según se lo puede probar por el incremento del volumen de población servida, así por ejemplo en la población de jubilados: del 7.27% jubilados/afiliados en 1984 al 7.52% en 1989; así también en el volumen de servicios de la prestación médica 10.12% de crecimiento (1985 - 1989) en el total de egresos hospitalarios.

En cuanto a los créditos otorgados, el incremento de montos concedidos es mayor: en préstamos hipotecarios de S/. 10.809'971.363 en 1985 a 17.429'647.395 en 1988, en préstamos quirografarios de S/. 11.612'063.208 en 1985 a 24.293'412.780 en 1989.

Todo lo dicho podrá ser comprobado mediante la comparación con los Balances Generales de los respectivos Ejercicios Económicos 1985 - 1989 cuando estos sean publicados.

Finalmente debemos manifestar que en el presente Boletín se incluye una síntesis de series históricas de los principales indicadores de la labor Institucional que permitirán el seguimiento y comparabilidad de la misma.

Lcda. Elina Aguilar A.

Lcdo. Amílcar Estévez D.

Sr. Edwin Galindo D.

CAPITULO II
LA COBERTURA
DEL IESS

**1.- Población afiliada cotizante al IESS,
distribución por provincias
Años: 1985 - 1989**

CUADRO N° 1

POBLACION AFILIADA COTIZANTE ACTIVA (ESTIMADA) AL 31-12-Z
 SEGUN REGIMEN DE AFILIACION
 IESS-ECUADOR 1985-1989

AÑO Z	SECCION A	SECCION B	DOMEST. C	CNSTR. C	ARTESAN G	TOTAL
1985	385810	197762	22862	20105	21921	648460
1986	404630	207409	23977	21086	22990	680092
1987	423996	217336	25123	22093	24092	712640
1988	443884	227531	26319	23097	25245	746076
1989	464303	237999	27513	24197	26381	780393

FUENTE: Dirección de Asesoría Matemático Actuarial
 ELABORACION: Dirección de Asesoría Matemático Actuarial
 FECHA: 25/01/91

CUADRO N° 2

POBLACION AFILIADA COTIZANTE (ESTIMADA) CLASIFICADA POR PROVINCIAS
IESS-ECUADOR 1985-1989

PROVINCIAS	1985	1986	1987	1988	1989
AZUAY	36883	38682	40533	42432	44387
BOLIVAR	4891	5130	5375	5627	5887
CANAR	5328	5588	5855	6129	6412
CARCHI	9018	9457	9911	10376	10852
COTOPAXI	10698	11220	11757	12308	12875
CHIMBORAZO	12228	12825	13438	14069	14716
EL ORO	15816	16587	17381	18197	19033
ESMERALDAS	11461	12020	12595	13186	13793
GUAYAS	181531	190386	199498	208858	218464
IMBABURA	12283	12882	13499	14132	14782
LOJA	15629	16391	17176	17982	18809
LOS RIOS	10852	11381	11926	12486	13059
MANABI	30308	31787	33308	34871	36475
MORONA SANTIAGO	2605	2732	2863	2997	3135
NAPO	5253	5509	5773	6044	6321
PASTAZA	2058	2158	2262	2369	2476
PICHINCHA	259494	272153	285177	298560	312291
TUNGURAHUA	18333	19228	20147	21092	22064
ZAMORA CHINCHIPE	2399	2516	2636	2759	2887
GALAPAGOS	1392	1460	1530	1602	1675
SUCUMBIOS					
TOTAL REPUBLICA	648460	680092	712640	746076	780393

FUENTE: Dirección de Asesoría Matemático Actuarial

ELABORACION: Dirección de Asesoría Matemático Actuarial

FECHA: 25/01/91

CUADRO N° 3

POBLACION AFILIADA COTIZANTE AL IESS (ESTIMADA), CLASIFICADA POR
REGIONES ADMINISTRATIVAS Y PROVINCIAS SEGUN REGIMEN DE AFILIACION
IESS - ECUADOR 1985

REGION Y PROVINCIA	TOTAL AFILIADOS	SEGURO SECC. A	GENERAL SECC. B	SUB TOTAL	ARTESANOS	CONSTRUCC	DOMESTICO
CARCHI	9018	2156	6211	8367	369	191	91
IMBABURA	12283	5886	4566	10452	1032	315	484
PICHINCHA	259494	164388	69050	233438	8941	7349	9766
COTOPAXI	10698	4916	4631	9547	304	487	360
TUNGURAHUA	18333	10128	6128	16256	844	693	540
BOLIVAR	4891	1256	3260	4516	159	68	148
CHIMBORAZO	12228	6671	3767	10438	857	378	555
CAÑAR	5328	1564	3314	4878	198	103	149
AZUAY	36883	21805	10134	31939	932	2310	1702
LOJA	15629	5209	9711	14920	181	252	276
ESMERALDAS	11461	4971	5929	10900	108	164	289
MANABI	30308	15701	12806	28507	621	630	550
LOS RIOS	10852	4120	6049	10169	239	241	203
GUAYAS	181531	124453	36836	161289	6450	6404	7388
EL ORO	15816	6749	7912	14661	645	294	216
NAPO	5253	2746	2332	5078	2	100	73
PASTAZA	2058	873	1058	1931	35	57	35
MORONA SANTIAGO	2605	896	1634	2530	1	56	18
ZAMORA CHINCHIP	2399	978	1402	2380	2	10	7
GALAPAGOS	1392	342	1034	1376	1	3	12
TOTAL	648460	385809	197763	583572	21921	20105	22862

FUENTE: Dirección de Asesoría Matemático Actuarial

ELABORACION: Dirección de Asesoría Matemático Actuarial

FECHA: 17/12/90

CUADRO N° 4

POBLACION AFILIADA COTIZANTE AL IESS (ESTIMADA), CLASIFICADA POR
REGIONES ADMINISTRATIVAS Y PROVINCIAS SEGUN REGIMEN DE AFILIACION
IESS - ECUADOR 1986

REGION Y PROVINCIA	TOTAL AFILIADOS	SEGURO SECC. A	GENERAL SECC. B	SUB TOTAL	ARTESANOS	CONSTRUCC	DOMESTICO
CARCHI	9457	2261	6514	8775	386	200	96
IMBABURA	12882	6173	4789	10962	1082	330	508
PICHINCHA	272153	172407	72418	244825	9377	7708	10243
COTOPAXI	11220	5156	4856	10012	319	511	378
TUNGURAHUA	19228	10622	6426	17048	886	727	567
BOLIVAR	5130	1317	3419	4736	166	73	155
CHIMBORAZO	12825	6997	3951	10948	899	396	582
CAÑAR	5588	1640	3476	5116	208	108	156
AZUAY	38682	22869	10628	33497	978	2422	1785
LOJA	16391	5463	10185	15648	189	264	290
ESMERALDAS	12020	5214	6218	11432	113	172	303
MANABI	31787	16467	13430	29897	652	661	577
LOS RIOS	11381	4322	6344	10666	251	253	211
GUAYAS	190386	130524	38633	169157	6764	6717	7748
EL ORO	16587	7078	8298	15376	676	308	227
NAPO	5509	2880	2445	5325	2	105	77
PASTAZA	2158	916	1110	2026	37	59	36
MORONA SANTIAGO	2732	940	1714	2654	2	58	18
ZAMORA CHINCHIP	2516	1025	1470	2495	2	11	8
GALAPAGOS	1460	359	1085	1444	1	3	12
TOTAL	680092	404629	207410	612039	22990	21086	23977

FUENTE: Dirección de Asesoría Matemático Actuarial
ELABORACION: Dirección de Asesoría Matemático Actuarial
FECHA: 17/12/90

CUADRO N° 5

POBLACION AFILIADA COTIZANTE AL IESS (ESTIMADA), CLASIFICADA POR
REGIONES ADMINISTRATIVAS Y PROVINCIAS SEGUN REGIMEN DE AFILIACION
IESS - ECUADOR 1987

REGION Y PROVINCIA	TOTAL AFILIADOS	SEGURO SECC. A	GENERAL SECC. B	SUB TOTAL	ARTESANOS	CONSTRUCC	DOMESTICO
REGION 1	315302	194542	90051	284593	10281	8901	11527
PICHINCHA	285177	180658	75884	256542	9826	8076	10733
COTOPAXI	11757	5403	5089	10492	334	535	396
ESMERALDAS	12595	5463	6515	11978	119	180	318
NAPO	5773	3018	2563	5581	2	110	80
REGION 2	212954	141677	48265	189942	7353	7306	8353
GUAYAS	199498	136773	40482	177255	7088	7038	8117
LOS RIOS	11926	4528	6647	11175	263	265	223
SALAPAGOS	1530	376	1136	1512	2	3	13
REGION 3	49251	26666	16574	43240	1243	2714	2054
AZUAY	40533	23963	11137	35100	1024	2539	1870
CAGAR	5855	1718	3642	5360	218	113	164
MORDNA SANTIAGO	2863	985	1795	2780	1	62	20
REGION 4	22409	12090	7897	19987	966	825	631
TUNBURAHUA	20147	11130	6734	17864	928	762	593
PASTAZA	2262	960	1163	2123	38	63	38
REGION 5	18813	8711	7723	16434	1117	489	773
CHIMBORAZO	13438	7331	4140	11471	942	415	610
BOLIVAR	5375	1380	3583	4963	175	74	163
REGION 6	33308	17256	14074	31330	682	692	604
MANABI	33308	17256	14074	31330	682	692	604
REGION 7	19812	6800	12213	19013	201	287	311
LOJA	17176	5725	10672	16397	199	277	303
ZAMORA CHINCHIP	2636	1075	1541	2616	2	10	8
REGION 8	23410	8837	11844	20681	1540	556	633
IMBABURA	13499	6468	5018	11486	1134	346	533
CARCHI	9911	2369	6826	9195	406	210	100
REGION 9	17381	7417	8695	16112	709	323	237
EL ORO	17381	7417	8695	16112	709	323	237
TOTAL	712640	423996	217336	641332	24092	22093	25123

FUENTE: Dirección de Asesoría Matemático Actuarial
ELABORACION: Dirección de Asesoría Matemático Actuarial
FECHA: 25/01/91

CUADRO N° 6

POBLACION AFILIADA COTIZANTE AL IESS (ESTIMADA), CLASIFICADA POR
REGIONES ADMINISTRATIVAS Y PROVINCIAS SEGUN REGIMEN DE AFILIACION
IESS - ECUADOR 1988

REGION Y PROVINCIA	TOTAL AFILIADOS	SEGURO SECC. A	GENERAL SECC. B	SUB TOTAL	ARTESANOS	CONSTRUCC	DOMESTICO
REGION 1	330098	203667	94276	297943	10774	9305	12076
PICHINCHA	298560	189132	79444	268576	10297	8443	11244
COTOPAXI	12308	5656	5328	10984	350	559	415
ESMERALDAS	13186	5719	6821	12540	125	188	333
NAPO	6044	3160	2683	5843	2	115	84
REGION 2	222946	148323	50529	198852	7705	7638	8751
GUAYAS	208858	143189	42381	185570	7427	7358	8503
LOS RIOS	12486	4740	6959	11699	276	277	234
GALAPAGOS	1602	394	1189	1583	2	3	14
REGION 3	51558	27916	17351	45267	1302	2837	2152
AZUAY	42432	25087	11659	36746	1073	2654	1959
CANAR	6129	1798	3813	5611	228	118	172
MORONA SANTIAGO	2997	1031	1879	2910	1	65	21
REGION 4	23461	12657	8268	20925	1012	863	661
TUNGURAHUA	21092	11652	7050	18702	972	797	621
PASTAZA	2369	1005	1218	2223	40	66	40
REGION 5	19696	9120	8085	17205	1170	511	810
CHIMBORAZO	14069	7675	4334	12009	987	434	639
BOLIVAR	5627	1445	3751	5196	183	77	171
REGION 6	34871	18066	14734	32800	715	723	633
MANABI	34871	18066	14734	32800	715	723	633
REGION 7	20741	7119	12786	19905	211	300	325
LOJA	17982	5993	11173	17166	209	290	317
ZAMORA CHINCHIP	2759	1126	1613	2739	2	10	8
REGION 8	24508	9251	12399	21650	1613	582	663
IMBABURA	14132	6771	5253	12024	1188	362	558
CARCHI	10376	2480	7146	9626	425	220	105
REGION 9	18197	7765	9103	16868	743	338	248
EL DRO	18197	7765	9103	16868	743	338	248
TOTAL	746076	443884	227531	671415	25245	23097	26319

FUENTE: Dirección de Asesoría Matemático Actuarial
ELABORACION: Dirección de Asesoría Matemático Actuarial
FECHA: 17/12/90

CUADRO N° 7

POBLACION AFILIADA COTIZANTE AL IESS (ESTIMADA), CLASIFICADA POR
REGIONES ADMINISTRATIVAS Y PROVINCIAS SEGUN REGIMEN DE AFILIACION
IESS - ECUADOR 1989

REGION Y PROVINCIA	TOTAL AFILIADOS	SEGURO SECC. A	GENERAL SECC. B	SUB TOTAL	ARTESANOS	CONSTRUCC	DOMESTICO
REGION 1	345280	213036	98613	311649	11258	9749	12624
PICHINCHA	312291	197833	83099	280932	10760	8845	11754
COTOPAXI	12875	5916	5573	11489	366	586	434
ESMERALDAS	13793	5983	7135	13118	130	197	348
NAPO	6321	3304	2806	6110	2	121	88
SUCUMBIOS *							
REGION 2	233198	155145	52855	208000	8050	8001	9147
GUAYAS	218464	149774	44330	194104	7761	7708	8891
LOS RIOS	13059	4959	7280	12239	288	290	242
GALAPAGOS	1675	412	1245	1657	1	3	14
REGION 3	53934	29201	18151	47352	1364	2970	2248
AZUAY	44387	26241	12196	38437	1123	2779	2048
CAÑAR	6412	1881	3989	5870	239	124	179
MORONA SANTIAGO	3135	1079	1966	3045	2	67	21
REGION 4	24540	13239	8648	21887	1059	902	692
TUNGURAHUA	22064	12188	7374	19562	1017	834	651
PASTAZA	2476	1051	1274	2325	42	68	41
REGION 5	20603	9540	8457	17997	1223	538	845
CHIMBORAZO	14716	8029	4534	12563	1032	454	667
BOLIVAR	5887	1511	3923	5434	191	84	178
REGION 6	36475	18895	15411	34306	748	759	662
MANABI	36475	18895	15411	34306	748	759	662
REGION 7	21696	7445	13374	20819	219	316	342
LOJA	18809	6268	11688	17956	217	303	333
ZAMORA CHINCHIP	2887	1177	1686	2863	2	13	9
REGION 8	25634	9678	12970	22648	1684	609	693
IMBABURA	14782	7084	5495	12579	1241	379	583
CARCHI	10852	2594	7475	10069	443	230	110
REGION 9	19033	8122	9522	17644	776	353	260
EL ORO	19033	8122	9522	17644	776	353	260
TOTAL	780393	464301	238001	702302	26381	24197	27513

* PROVINCIA CREADA SEGUN LEY 008 DEL 89-01-24, SU INFORMACION ESTA INCLUIDA EN LA
PROVINCIA DE NAPO

FUENTE: Dirección de Asesoría Matemático Actuarial
ELABORACION: Dirección de Asesoría Matemático Actuarial
FECHA: 17/12/90

**1.1.- Forma de cotización para los diferentes
seguros y grupos poblacionales asegurados
Años: 1985-1989**

CUADRO N° 8

PORCENTAJE DE APORTES DEL SALARIO DE LA POBLACION AFILIADA ACTIVA, DESTINADO AL FINANCIAMIENTO DE LOS DISTINTOS SEGUROS
HASTA 89-05-01 IESS-ECUADOR

AFILIADOS ACTIVOS	SEGURO GENERAL		SUBSIDIO POR ENFERMEDAD		SEGURO DE CESANTIA		COOPERATIVA MORTUORIA		SEGURO DE RIESGOS		13o Y 14o PENSIONES		SEGUROS ADICIONALES		SEGURO SOCIAL CAMPESINO		TOTAL MENSUAL
	PERSONAL	PATRONAL	PERSONAL	PATRONAL	PERSONAL	PATRONAL	PERSONAL	PATRONAL	PERSONAL	PATRONAL	PERSONAL	PATRONAL	PERSONAL	PATRONAL	PERSONAL	PATRONAL	%
EMPLEADOS PRIVADOS Y OBREROS	5.00	6.00	-	1	2	1	1	-	-	1.5	1	-	-	-	0.35	0.35	19.20
EMPLEADOS PUBLICOS Y BANCARIOS (1)	7.00	5.00	-	1	2	1	1	-	-	1.5	1	-	-	-	0.35	0.35	20.20
MAGISTERIO FISCAL	7.00	5.00	-	1	2	1	1	-	-	1.5	1	-	5	5	0.35	0.35	30.20
ENTIDADES AUTONOMAS	7.00	6.00	-	1	2	1	1	-	-	1.5	1	-	-	-	0.35	0.35	21.20
CONSTRUCCION DOMESTICOS	5.00	6.00	-	1	2	1	1	-	-	1.5	1	-	-	-	0.35	0.35	19.20
ARTESANOS	3.00	7.00	-	1	-	-	1	-	-	-	1	-	-	-	0.35	0.35	13.70
GRAFICOS PUBLICOS	5.00	6.00	1	-	-	-	1	-	-	-	-	-	-	-	0.35	0.35	13.70
GRAFICOS PRIVADOS	7.00	5.00	-	1	2	1	1	-	-	1.5	1	-	2	6	0.35	0.35	28.20
TRABAJADORES AGRICOLAS (2)	5.00	6.00	-	1	2	1	1	-	-	1.5	1	-	2	6	0.35	0.35	29.20
VOLUNTARIOS PUBLICOS	7.09	13.49	-	1.87	-	-	1.87	-	-	2.81	1.87	-	-	-	0.35	0.35	29.70
VOLUNTARIOS PRIVADOS	9.39	4.61 ‡	-	-	-	-	1	-	-	-	1	-	-	-	-	-	16.00
PROFESIONALES	7.39	4.61 ‡	-	-	-	-	1	-	-	-	1	-	-	-	-	-	14.00
VOLUNTARIOS AUTONOMOS	8.39	4.61 ‡	-	-	-	-	1	-	-	-	1	-	-	-	-	0.35	15.00
CHOFERES PROFESIONALES	6.39	4.61 ‡	-	-	-	-	1	-	-	-	1	-	-	-	-	-	13.00
CAMPESINADO (3)	6.39	4.61 ‡	1	-	3	-	1	-	1.5	-	1	-	-	-	-	-	18.50
	-	-	-	-	-	-	-	-	-	-	-	-	-	-	1.0	0.30	-

‡ No se trata de aporte patronal, sino aportes para servicios médicos y gastos de administración.

(1) Desde 1981 el Estado aporta para el Seguro de Cesantia

(2) Se incorporan por Decreto 742 del 26 de noviembre de 1980, se trata de trabajadores agricolas temporales

(3) El financiamiento es con el 1 % de los salarios del Sector Urbano (0.35% afiliados activos, 0.35% patronos, 0.30% Gobierno Central) y con el 1% del S.M.V. del jefe de familia de la comuna.

FUENTE: Estatutos y Reglamentos del IESS.

ELABORACION: Dpto. de Estadística D.A.M.A.

FECHA: 17/12/90

PORCENTAJE DE APORTES DEL SALARIO DE LA PBLACION AFILIADA ACTIVA, DESTINADO AL FINANCIAMIENTO DE LOS DISTINTOS SEGUROS
SEGUN RESOLUCIONES No. 707 DE 09-05-02, 716 DE 09-10-24 Y 732 DE 08-07-02 DESDE 1989-05-02 IESS-ECUADOR

SEGUROS	SEGURO GENERAL		SUBSIDIO DE ENFERMEDAD		CESANTIA		RIESGOS DEL TRABAJO		COOPERATIVA MORTUORIA		13o Y 14o PENSIONES		APORTES PARA SEG. SOC. CARP.		SEGURO GENERAL ADICIONAL		TOTAL		CESANTIA ADICIONAL CONTRATADA	
	PERSONAL	PATRONAL	PERSONAL	PATRONAL	PERSONAL	PATRONAL	PERSONAL	PATRONAL	PERSONAL	PATRONAL	PERSONAL	PATRONAL	PERSONAL	PATRONAL	PERSONAL	PATRONAL	PERSONAL	PATRONAL		TOTAL
1. SERVIDORES PUBLICOS	7	5		1	2	1		1.5	1		1		0.35	0.35			11.35	8.85	20.20	3-4-5
- Servicios Diplomáticos																				4
- Serv. Autónomas del Magisterio																				3-4-4-5
2. EMPLEADOS BANCARIOS, MUNICIPALES Y ENTID. PUBL. FINANCIERAMENTE DESCENTRALIZADAS Y AUTONOMAS	7	7		1	2	1		1.5	1		1		0.35	0.35			11.35	10.85	22.20	2-3-4-5-6-8
3. EMPLEADOS PRIVADOS Y OBREROS Y OTRAS AFIL. DEL SEG. GRAL. (Magist., Clero y trab. iglesia, escopedores de café, pescadores, estibadores, choferes).	5	7		1	2	1		1.5	1		1		0.35	0.35			9.35	10.05	20.20	1-2-3-4-5-6
- Construcción																				
- Trabajadores de campo de la industria Azucarera (Uania).																				
- Choferes profes. sin relac. de depend.																				
- Notarios y registradores de la prop. y Mercantil.																				
4. TRABAJADORES INDUSTRIA AZUCARERA (1-da)	7.09	13.49		1.87	4	2		2.81	1.87		1.87		0.35	0.35			15.10	28.32	35.70	
5. AFILIACION VOLUNTARIA (de Seg. Gral, privadas, públicos, domésticos, artesanas).	12							1.5	1		1						15.50		15.50	
- Profes. univers., polític., abogados																				
- Trabajadores autónomos e independientes, incluidos q' abar. y viv. sect. rur.																				
- Artistas Profesionales.																				
6. ARTESANOS AUTONOMOS Y MAESTROS DE TALLER	12			1	3		1.5		1		1						19.50		19.50	
7. TRABAJADORES DOMESTICOS	5	7			2	1		1.5	1		1		0.35	0.35			9.35	9.05	19.20	
8. OPERARIOS, APRENDICES DEL SEG. ARTESANAL	5	7		1	2	1		1.5	1		1		0.35	0.35			9.35	10.85	20.20	
9. TRABAJADORES AGRICULTAS ASALARIADOS	5	7			2	1		1.5	1		1			0.35			9.00	9.85	10.85	
10. MAG. PUBLICO Y MAG. BIENESTAR SOCIAL	7	5		1	2	1		1.5	1		1		0.35	0.35	5	5	16.35	13.85	30.20	3-4-4,5-6
11. GRAFICOS PUBLICOS	7	5		1	2	1		1.5	1		1		0.35	0.35	2	6	13.35	14.85	28.20	3-4-5
12. GRAFICOS PRIVADOS, BANCARIOS Y AUTONOMOS	5	7		1	2	1		1.5	1		1		0.35	0.35	2	6	11.35	16.85	28.20	1-2-3-4-5-6-8
13. TELECOMUNICACIONES (1)																				
14. FERRIVARIOS (2)	7	5		1	2	1		1.5	3		1		0.35	0.35	2	3.5	13.35	12.35	25.70	
15. CARPESINADO	1 % del S.M.V.G. del jefe de familia de la Comuna																			

9 Comprende: Invalidos, vejez y muerte, seguro de enfermedad general y maternidad, gastos de administración.

(1) El afiliado aporta como servidor público y/o privado, al momento de jubilarse con 300 impositivos, el estado paga la reserva matemática adicional para tener derecho a la jubilación ordinaria de vejez (360 impositivos)

(2) El afiliado ferroviario aporta como servidor público y al momento de jubilarse, el Estado paga la reserva matemática para tiempos anteriores 08/09/91 y ausentas

FUENTE: Resoluciones 707, 716 y 732 - Consejo Superior IESS

ELABORACION: Dirección de Asesoría Matemática Actuarial

FECHA: 28/01/91

**1.2.- Masa salarial por grupo
poblacional asegurado
Año: 1985**

CUADRO N° 10

MONTO DE SUELDOS COTIZABLES DE LA POBLACION AFILIADA AL IESS
1985

S E G U R O S	MONTO DE SUELDOS	%
PRIVADOS Y OBREROS	72,293,240,798	59.15
CONSTRUCCION	1,481,693,292	1.21
PUBLICOS Y BANCARIOS	44,922,795,409	36.75
-Publicos y Bancarios	44,817,691,691	99.77
-Pub.y Banc. 5% Jubil. Est.	895,392	0.00
-Pub.y Banc. 5% Serv.Diplom.	100,524,488	0.22
-Pub.y Banc. 5% Hab.Serv.Ant.	3,683,839	0.01
VOLUNTARIOS (Priv. y Obr.)	763,417,018	0.62
CHOFERES PROFESIONALES	58,817,837	0.05
TRABAJADORES AUTONOMOS	1,685,300	0.00
VOLUNTARIOS (Públ. y Banc.)	158,208,135	0.13
ARTESANOS(Pers.y Patr.)	975,639,214	0.80
DOMESTICOS	1,027,707,478	0.84
IND.AZUCAR TRAB. CAMPO(Pers.y Pat)	389,208,039	0.32
PROFESIONALES	151,149,554	0.12
T O T A L	122,223,562,074	100.00

FUENTE: Balance Contable del IESS. 1985

ELABORACION: Dirección de Asesoría Matemático Actuarial

FECHA: 20/11/90

**2.- Población protegida por el Seguro
Social Campesino,
distribución por provincias - Años: 1985-1989**

CUADRO N° 11

AFILIADOS, ORGANIZACIONES, JEFES DE FAMILIA Y DISPENSARIOS INSTALADOS
1985 - 1989

AÑO	AFILIADOS		ORGANZ. COMUNAL.	DISPEN. MEDICOS	JEFES DE FAMILIA*	PROMEDIO JEFES COMUNA	PROMEDIO PERSONAS FAMILIA	RELACION COMUNA/ DISPENSA
	31-XII	30-VI						
1985	389806	347284	1203	373	75707	62.9	5.2	3.2
1986	431911	410859	1321	399	83199	63.0	5.2	3.3
1987	472305	452108	1464	432	88340	60.3	5.4	3.4
1988	518298	495302	1572	456	96596	61.4	5.4	3.5
1989	548851	533157	1638	464	98995	60.4	5.5	3.5

* JEFES SUJETOS DE JUBILACION

FUENTE: Departamento de Promoción Social y Calificación de Derechos SSC

ELABORACION: Dirección de Asesoría Matemático Actuarial

FECHA: 17/12/90

CUADRO N° 12

POBLACION AFILIADA AL SEGURO SOCIAL CAMPESINO
POR PROVINCIAS
IESS-ECUADOR 1985

PROVINCIA	NUMERO DISPENSA- RIOS	NUMERO ORGANIZA- CIONES	JEFES DE FAMILIA	NUMERO DE PERSONAS
CARCHI	14	44	2275	12069
IMBABURA	18	71	4209	20834
PICHINCHA	31	72	5286	28224
COTOPAXI	29	78	5592	26796
TUNGURAHUA	10	33	2010	9815
BOLIVAR	14	44	2236	11319
CHIMBORAZO	35	143	9077	42563
CAÑAR	21	73	3997	19330
AZUAY	33	166	7405	37797
LOJA	21	63	3298	19336
ESMERALDAS	21	87	3530	20537
MANABI	52	98	11979	65578
LOS RIOS	7	14	1472	7383
GUAYAS	25	58	5692	27947
EL ORO	10	11	1897	8727
NAPÓ	9	42	1801	10400
PASTAZA	4	8	485	2612
MORONA SANT.	13	63	2087	11191
ZAMORA CHIN.	5	34	1301	7005
GALAPAGOS	1	1	78	343
TOTAL PAIS	373	1203	75707	389806

FUENTE: Sistema de Información del S.S.C.

ELABORACION: Dirección de Asesoría Matemático Actuarial

FECHA: 17/12/90

CUADRO N° 13

POBLACION AFILIADA AL SEGURO SOCIAL CAMPESINO
POR PROVINCIAS
IESS-ECUADOR 1986

PROVINCIA	NUMERO DISPENSA- RIOS	NUMERO ORGANIZA- CIONES	JEFES DE FAMILIA	NUMERO DE PERSONAS
CARCHI	13	37	1960	10826
IMBABURA	20	79	4555	23009
PICHINCHA	36	87	6281	33589
COTOPAXI	29	84	5754	28528
TUNGURAHUA	10	32	1885	9354
BOLIVAR	16	49	2365	12216
CHIMBORAZO	36	148	8924	42473
CAÑAR	21	81	4189	19986
AZUAY	33	174	7887	40194
LOJA	27	88	5304	29294
ESMERALDAS	23	87	4054	22722
MANABI	56	117	13748	76437
LOS RIOS	7	14	1478	7580
GUAYAS	26	65	6514	31912
EL ORD	10	11	1960	9119
NAPO	9	43	1739	10291
PASTAZA	4	7	428	2365
MORONA SANT.	14	71	2422	12719
ZAMORA CHIN.	8	46	1662	8910
GALAPAGOS	1	1	90	387
TOTAL PAIS	399	1321	83199	431911

FUENTE: Sistema de Información del S.S.C.

ELABORACION: Dirección de Asesoría Matemático Actuarial

FECHA: 17/12/90

CUADRO N° 14

POBLACION AFILIADA AL SEGURO SOCIAL CAMPESINO
POR PROVINCIAS
IESS-ECUADOR 1987

PROVINCIA	NUMERO DISPENSA- RIOS	NUMERO ORGANIZA- CIONES	JEFES DE FAMILIA	NUMERO DE PERSONAS
CARCHI	16	41	2272	15109
IMBABURA	19	89	4585	21375
PICHINCHA	37	82	6499	35131
COTOPAXI	28	84	5289	28255
TUNGURAHUA	10	34	2003	9655
BOLIVAR	16	45	2227	12154
CHIMBORAZO	36	144	8214	40256
CAÑAR	22	89	4636	22049
AZUAY	35	192	8143	42307
LOJA	31	114	6120	33314
ESMERALDAS	26	96	4245	25313
MANABI	69	170	16531	95375
LOS RIOS	9	15	1719	8803
GUAYAS	30	89	7581	38241
EL ORO	10	11	2016	9488
NAPO	11	43	1956	11833
PASTAZA	4	7	515	2948
MORONA SANT.	14	72	2238	12019
ZAMORA CHIN.	8	46	1462	8313
GALAPAGOS	1	1	89	367
TOTAL PAIS	432	1464	88340	472305

FUENTE: Sistema de Información del S.S.C.

ELABORACION: Dirección de Asesoría Matemático Actuarial

FECHA: 17/12/90

CUADRO N° 15

POBLACION AFILIADA AL SEGURO SOCIAL CAMPESINO
POR PROVINCIAS
IESS-ECUADOR 1988

PROVINCIA	NUMERO DISPENSA- RIOS	NUMERO ORGANIZA- CIONES	JEFES DE FAMILIA	NUMERO DE PERSONAS
CARCHI	15	58	2737	15608
IMBABURA	20	69	4102	21615
PICHINCHA	36	85	6420	35966
COTOPAXI	31	94	5634	30631
TUNGURAHUA	10	33	2040	9983
BOLIVAR	17	45	2422	12627
CHIMBORAZO	36	150	8181	41621
CAÑAR	22	91	4806	25129
AZUAY	35	199	8361	44827
LOJA	34	126	6321	36368
ESMERALDAS	28	105	4746	28333
MANABI	77	207	19257	111163
LOS RIOS	10	23	1816	9230
GUAYAS	34	98	9084	46344
EL ORO	11	14	2390	11705
NAPO	13	51	2094	12922
PASTAZA	4	7	489	2801
MORONA SANT.	14	70	2154	11828
ZAMORA CHIN.	8	46	1439	8382
GALAPAGOS	1	1	88	380
TOTAL PAIS	456	1572	94581	517463

FUENTE: Sistema de Información del S.S.C.

ELABORACION: Dirección de Asesoría Matemático Actuarial

FECHA: 17/12/90

CUADRO N° 16

POBLACION AFILIADA AL SEGURO SOCIAL CAMPESINO
POR PROVINCIAS
IESS-ECUADOR 1989

PROVINCIA	NUMERO DISPENSAS- RIOS	NUMERO ORGANIZA- CIONES	JEFES DE FAMILIA	NUMERO DE PERSONAS
CARCHI	15	58	2665	15196
IMBABURA	20	75	4118	22037
PICHINCHA	36	91	6437	36459
COTOPAXI	32	95	6034	32831
TUNGURAHUA	10	35	2191	10656
BOLIVAR	17	48	2682	14177
CHIMBORAZO	37	161	8772	44478
CAÑAR	22	92	4886	24497
AZUAY	36	205	8986	48556
LOJA	35	126	6597	38716
ESMERALDAS	29	110	5020	31592
MANABI	79	222	20208	118127
LOS RIOS	11	26	2035	10990
GUAYAS	34	104	9808	52106
EL ORO	11	14	2297	11562
NAPO	9	35	1696	10722
SUCUMBIOS	4	17	523	3071
PASTAZA	4	7	481	2791
MORONA SANT.	14	71	2184	12161
ZAMORA CHIN.	8	45	1285	7724
GALAPAGOS	1	1	90	402
TOTAL PAIS	464	1638	98995	548851

FUENTE: Sistema de Información del S.S.C.

ELABORACION: Dirección de Asesoría Matemático Actuarial

FECHA: 17/12/90

**3.- Población beneficiaria IESS, Caja Militar
y Policial y Seguro Social Campesino.
Su distribución por provincias - Años: 1985-1989**

CUADRO N° 17

PENSIONISTAS *, MONTOS PAGADOS Y RENTA PROMEDIO POR TIPO DE PENSION
IESS 1985 - 1989

AÑOS	I N V A L I D E Z			V E J E Z			M U E R T E			T O T A L			
	PENSIO- NISTAS	12 PENSIONES	RENTA PROMEDIO	PENSIO- NISTAS	12 PENSIONES	RENTA PROMEDIO	PENSIO- NISTAS	12 PENSIONES	RENTA PROMEDIO	PENSIO- NISTAS	12 PENSIONES	OTROS VALGRES I. V. M.	MONTO TOTAL
1985	8351	772362711	7707	53780	6928951379	10737	66326	3245469100	4078	128457	10946763190	2999655140	13946438330
1986**	8885	983714515	9226	56881	9792683478	14347	66990	4117130130	5122	132756	14893528123	4822892505	19716420628
1987**	9255	1254271180	11294	59083	12391393218	17477	67704	5296843950	6520	136042	18942508348	6561089918	25503598266
1988**	9801	1727684345	14690	62258	17177409866	22992	68606	7188663281	8732	140665	26093757492	8619057224	34712814716
1989**	10463	2776946062	22117	65989	26777759010	33816	70996	11573103977	13584	147448	41127809049	10538395140	51666204189

* Incluye Cajas Militar, Policial y Seguro Social Campesino.

** Montos Provisionales hasta la aprobación de los Balances Contables respectivos.

FUENTE: Balance Contable del IESS 1985; Dptos. de Prestaciones respectivos 1986 - 1989

ELABORACION: Dirección de Asesoría Matemático Actuarial

FECHA: 20/11/90

CUADRO N° 18

PENSIONISTAS EN CURSO DE PAGD A DICIEMBRE 31 POR PROVINCIAS Y REGION ADMINISTRATIVA SEGURO GENERAL SECCION "A" Y "B"
IESS - 1985

PRDVINCIAS	SECCION "A"			SECCION "B"			SECCIONES "A y B"			TOTAL
	INVALIDEZ	VEJEZ	MUERTE	INVALIDEZ	VEJEZ	MUERTE	INVALIDEZ	VEJEZ	MUERTE	
CARCHI	35	131	260	22	217	323	57	348	583	988
IMBABURA	202	1293	1193	54	619	774	256	1912	1967	4135
PICHINCHA	2076	9526	11164	478	7121	8922	2554	16647	20086	39287
COTOPAXI	68	250	606	24	375	529	92	625	1135	1852
TUNGURAHUA	187	896	1404	39	605	784	226	1501	2188	3915
BOLIVAR	28	101	190	27	260	312	55	361	502	918
CHIMBORAZO	170	1077	1541	38	546	860	208	1623	2401	4232
CAÑAR	61	196	413	26	238	333	87	434	746	1267
AZUAY	374	967	1923	65	785	1383	439	1752	3306	5497
LOJA	90	196	657	51	450	819	141	646	1476	2263
ESMERALDAS	183	113	579	57	277	483	240	390	1062	1692
MANABI	258	595	1637	48	710	1241	306	1305	2878	4489
NAPO	7	7	59	2	14	44	9	21	103	133
PASTAZA	11	8	50	1	24	43	12	32	93	137
MORONA SANT.	6	8	38	5	23	38	11	31	76	118
ZAMORA CHIN.	4	2	20	1	18	42	5	20	62	87
TOTAL MATRIZ	3760	15366	21734	938	12282	16930	4698	27648	38664	71010
BUAYAS	2638	7741	14622	240	2511	4375	2878	10252	18997	32127
LDS RIOS	38	97	328	15	145	385	53	242	713	1008
EL ORD	292	336	1054	13	238	374	305	574	1428	2307
SALAPAGOS	-	-	-	-	-	-	-	-	-	-
TOTAL REGIONAL	2968	8174	16004	268	2894	5134	3236	11068	21138	35442
TOTAL PAIS	6728	23540	37738	1206	15176	22064	7934	38716	59802	106452

FUENTE: Dptos. de Prestaciones Matriz y Regional.

ELABORACION: Dirección de Asesoría Matemático Actuarial

FECHA: 17/12/90

PENSIONISTAS EN CURSO DE PAGO A DICIEMBRE 31 POR PROVINCIAS Y REGION ADMINISTRATIVA SEGURO GENERAL SECCION "A" Y "B"
IESS - 1986

PROVINCIAS	SECCION "A"			SECCION "B"			SECCIONES "A y B"			TOTAL
	INVALIDEZ	VEJEZ	MUERTE	INVALIDEZ	VEJEZ	MUERTE	INVALIDEZ	VEJEZ	MUERTE	
CARCHI	39	133	268	21	235	333	60	368	601	1029
IMBABURA	220	1331	1248	53	633	795	273	1964	2043	4280
PICHINCHA	2258	10243	11572	477	7427	8985	2715	17670	20557	40942
COTOPAXI	72	272	627	23	390	520	95	662	1147	1904
TUNGURAHUA	205	923	1470	40	630	803	245	1553	2273	4071
BOLIVAR	40	106	190	27	263	312	67	369	502	938
CHIMBORAZO	179	1079	1552	41	583	856	220	1662	2408	4290
CAÑAR	75	213	415	26	253	325	101	466	740	1307
AZUAY	404	1058	1998	65	820	1378	469	1878	3376	5723
LOJA	94	208	677	53	494	814	147	702	1491	2340
ESMERALDAS	200	110	606	58	304	404	258	414	1090	1762
MANABI	250	625	1656	50	734	1266	300	1359	2922	4581
NAPO	7	7	59	2	18	46	9	25	105	139
PASTAZA	11	8	48	1	25	40	12	33	88	133
MORONA SANT.	7	8	39	6	27	36	13	35	75	123
ZAMORA CHIN.	4	3	18	1	18	46	5	21	64	90
TOTAL MATRIZ	4045	16327	22443	944	12854	17039	4989	29181	39482	73652
GUAYAS	2836	8263	14431	258	2757	4214	3094	11020	18645	32759
LOS RIOS	41	106	343	17	158	394	58	264	737	1059
EL ORO	304	355	1043	14	267	373	318	622	1416	2356
BALAPAGOS	-	-	-	-	1	-	-	1	-	1
TOTAL REGIONAL	3181	8724	15817	289	3183	4981	3470	11907	20798	36175
TOTAL PAIS	7226	25051	38260	1233	16037	22020	8459	41088	60280	109827

FUENTE: Dptos. de Prestaciones Matriz y Regional.

ELABORACION: Dirección de Asesoría Matemático Actuarial

FECHA: 17/12/90

CUADRO N° 20

PENSIONISTAS EN CURSO DE PAGO A DICIEMBRE 31 POR REGION ADMINISTRATIVA Y PROVINCIAS, SEGURO GENERAL SECCION "A" Y "B"
IESS - 1987

REGION	PROVINCIAS	SECCION "A"			SECCION "B"			SECCIONES "A y B"			TOTAL
		INVALIDEZ	VEJEZ	MUERTE	INVALIDEZ	VEJEZ	MUERTE	INVALIDEZ	VEJEZ	MUERTE	
1	PICHINCHA	2360	10530	11715	468	7450	9000	2828	17980	20715	41523
	COCHABAMBA	78	315	660	23	377	534	101	692	1194	1987
	ESMERALDAS	197	112	607	56	314	486	253	426	1093	1772
	NAPU	9	9	60	1	17	43	10	26	103	139
	TOTAL REG.	2644	10966	13042	548	8158	10063	3192	19124	23105	45421
2	SUAYAS	2965	8779	14406	276	2841	4150	3241	11620	18536	33417
	LOS RIOS	42	112	357	20	164	404	62	276	761	1099
	GALAPAGOS	-	-	-	-	-	-	-	-	-	-
	TOTAL REG.	3007	8891	14763	296	3005	4554	3303	11896	19317	34516
3	AZUAY	433	1153	2003	67	810	1369	500	1963	3372	5835
	CAÑAR	86	226	422	29	254	331	115	480	753	1348
	MORONA SANT.	9	10	43	7	28	42	16	38	85	139
	TOTAL REG.	528	1389	2468	103	1092	1742	631	2481	4210	7322
4	TUNGURAHUA	201	967	1432	42	637	773	243	1604	2205	4052
	PASTAZA	11	8	45	1	25	49	12	33	94	139
	TOTAL REG.	212	975	1477	43	662	822	255	1637	2299	4191
5	CHIMBORAZO	177	1104	1606	41	581	878	218	1685	2484	4387
	BOLIVAR	47	115	198	29	244	313	76	359	511	946
	TOTAL REG.	224	1219	1804	70	825	1191	294	2044	2995	5333
6	MANABI	281	667	1688	54	754	1285	335	1421	2973	4729
	TOTAL REG.	281	667	1688	54	754	1285	335	1421	2973	4729
7	LOJA	95	239	663	54	509	823	149	748	1486	2383
	ZAMORA CHIN.	5	6	24	1	21	48	6	27	72	105
	TOTAL REG.	100	245	687	55	530	871	155	775	1558	2488
8	IMBABURA	223	1440	1257	44	643	796	267	2083	2053	4403
	CARCHI	43	141	255	21	239	332	64	380	587	1031
	TOTAL REG.	266	1581	1512	65	882	1128	331	2463	2640	5434
9	EL DRO	311	372	1075	16	276	385	327	648	1460	2435
	TOTAL REG.	311	372	1075	16	276	385	327	648	1460	2435
TOTAL PAIS		7573	26305	33516	1250	16184	22041	8823	42489	60557	111869

FUENTE: Dptos. de Prestaciones Quito y Guayaquil.

ELABORACION: Dirección de Asesoría Matemática Actuarial

FECHA: 17/12/90

CUADRO N° 21

PENSIONISTAS EN CURSO DE PAGO A DICIEMBRE 31 POR REGION ADMINISTRATIVA Y PROVINCIAS, SEGURO GENERAL SECCION "A" Y "B"
IESS - 1988

REGION	PROVINCIAS	SECCION "A"			SECCION "B"			SECCIONES "A y B"			TOTAL
		INVALIDEZ	VEJEZ	MUERTE	INVALIDEZ	VEJEZ	MUERTE	INVALIDEZ	VEJEZ	MUERTE	
1	PICHINCHA	2519	11808	11985	490	7702	8905	3009	19510	20890	43409
	COTOPAXI	88	342	673	24	380	523	112	722	1196	2030
	ESMERALDAS	208	129	622	62	317	498	270	446	1120	1836
	NAPO	12	11	64	1	15	42	13	26	106	145
	TOTAL REG.	2827	12290	13344	577	8414	9968	3404	20704	23312	47420
2	GUAYAS	3083	9199	14694	284	2909	4187	3367	12108	18881	34356
	LOS RIOS	43	120	388	21	169	407	64	289	795	1148
	GALAPAGOS	-	-	-	-	-	-	-	-	-	-
	TOTAL REG.	3126	9319	15082	305	3078	4594	3431	12397	19676	35504
3	AZUAY	466	1290	2029	66	846	1349	532	2136	3378	6046
	CAÑAR	101	239	441	30	234	331	131	493	772	1396
	MORONA SANT.	11	12	40	6	35	42	17	47	82	146
	TOTAL REG.	578	1541	2510	102	1135	1722	680	2676	4232	7588
4	TUNGURAHUA	216	1028	1415	43	666	766	259	1694	2181	4134
	PASTAZA	13	12	46	1	23	49	14	35	95	144
		TOTAL REG.	229	1040	1461	44	689	815	273	1729	2276
5	CHIMBORAZO	187	1153	1644	42	587	874	229	1740	2518	4487
	ROLIVAR	60	133	199	31	234	302	91	387	501	979
		TOTAL REG.	247	1286	1843	73	841	1176	320	2127	3019
6	MANABI	345	762	1702	62	794	1269	407	1556	2971	4934
		TOTAL REG.	345	762	1702	62	794	1269	407	1556	2971
7	LOJA	92	255	645	59	530	794	151	785	1439	2375
	ZAMORA CHIN.	6	10	36	1	20	46	7	30	82	119
		TOTAL REG.	98	265	681	60	550	840	158	815	1521
8	IMBABURA	233	1552	1273	46	641	775	279	2193	2048	4520
	CARCHI	50	161	272	22	232	323	72	413	595	1080
		TOTAL REG.	283	1713	1545	68	893	1098	351	2606	2643
9	EL ORD	322	410	1142	17	288	409	339	698	1551	2588
		TOTAL REG.	322	410	1142	17	288	409	339	698	1551
	TOTAL PAIS	8055	28626	39310	1308	16682	21891	9363	45308	61201	115872

FUENTE: Dptos. de Prestaciones Quito y Guayaquil.

ELABORACION: Dirección de Asesoría Matemático Actuarial

FECHA: 17/17/90

CUADRO N°22

PENSIONISTAS EN CURSO DE PAGO A DICIEMBRE 31 POR REGION ADMINISTRATIVA Y PROVINCIAS, SEGURO GENERAL SECCION "A" Y "B"
IESS - 1989

REGION	PROVINCIAS	SECCION "A"			SECCION "B"			SECCIONES "A y B"			TOTAL
		INVALIDEZ	VEJEZ	MUERTE	INVALIDEZ	VEJEZ	MUERTE	INVALIDEZ	VEJEZ	MUERTE	
1	PICHINCHA	2667	12897	12562	509	8039	9142	3176	20936	21794	45816
	COTOPAXI	95	401	689	27	393	545	122	794	1234	2150
	ESMERALDAS	215	150	653	69	317	503	284	467	1156	1907
	NAPO	13	15	61	3	16	42	16	31	103	150
	TOTAL REG.	2990	13463	13965	608	8765	10232	3598	22228	24197	50023
2	GUAYAS	3330	10064	14951	292	3028	4199	3622	13092	19150	35864
	LOS RIOS	47	127	396	23	169	423	70	296	819	1185
	GALAPAGOS	-	-	-	-	-	-	-	-	-	-
	TOTAL REG.	3377	10191	15347	315	3197	4622	3692	13388	19969	37049
3	AZUAY	501	1531	2177	70	860	1371	571	2391	3548	6510
	CAÑAR	106	262	456	29	258	338	135	520	794	1449
	MORONA SANT.	13	14	46	7	36	47	20	50	93	163
	TOTAL REG.	620	1807	2679	106	1154	1756	726	2961	4435	8122
4	TUNGURAHUA	236	1096	1475	44	677	735	280	1773	2210	4263
	PASTAZA	13	15	47	1	27	51	14	42	98	154
	TOTAL REG.	249	1111	1522	45	704	786	294	1815	2308	4417
5	CHIMBORAZO	194	1212	1718	49	607	896	243	1819	2614	4676
	BOLIVAR	68	146	217	31	250	308	99	396	525	1020
	TOTAL REG.	262	1358	1935	80	857	1204	342	2215	3139	5696
6	MANABI	401	830	1802	65	835	1314	466	1665	3116	5247
	TOTAL REG.	401	830	1802	65	835	1314	466	1665	3116	5247
7	LOJA	107	314	649	62	553	799	169	867	1448	2484
	ZAMORA CHIN.	8	12	39	1	22	53	9	34	92	135
	TOTAL REG.	115	326	688	63	575	852	178	901	1540	2619
8	IMBABURA	243	1675	1327	46	654	792	289	2329	2119	4737
	CARCHI	53	187	297	21	248	321	74	435	618	1127
	TOTAL REG.	296	1862	1624	67	902	1113	363	2764	2737	5864
9	EL ORD	336	446	1161	25	306	412	361	752	1573	2686
	TOTAL REG.	336	446	1161	25	306	412	361	752	1573	2686
	TOTAL PAIS	8646	31394	40723	1374	17295	22291	10020	48689	63014	121723

FUENTE: Dptos. de Prestaciones Quito y Guayaquil.

ELABORACION: Dirección de Asesoría Matemático Actuarial

FECHA: 17/12/90

CUADRO N°23

PENSIONISTAS EN CURSO DE PAGO A DICIEMBRE 31 POR REGION ADMINISTRATIVA Y PROVINCIAS, CAJA MILITAR Y POLICIAL
IESS - 1985

REGIONES Y PROVINCIAS	MILIAR			POLICIAL			MILITAR Y POLICIAL			I O Y A L
	INVALIDEZ	VEJEZ	MUERTE	INVALIDEZ	VEJEZ	MUERTE	INVALIDEZ	VEJEZ	MUERTE	
CARCHI	4	48	32	1	99	95	5	147	127	279
IMBABURA	4	85	90	4	167	112	8	252	202	462
PICHINCHA	130	5555	2106	84	1869	1084	214	7424	3190	10828
COTOPAXI	2	56	23	-	101	70	2	157	93	252
TUNGURAHUA	1	121	89	8	204	116	9	325	205	539
BOLIVAR	1	3	14	2	48	53	3	51	67	121
CHIMBORAZO	2	105	91	5	173	123	7	278	214	499
CAÑAR	-	1	3	2	87	76	2	88	79	169
AZUAY	6	364	196	11	188	119	17	552	315	884
LOJA	2	396	201	5	158	111	7	554	312	873
ESMERALDAS	2	68	28	1	49	41	3	117	69	189
MANABI	2	56	20	7	141	146	9	197	166	372
NAPO	-	15	8	-	6	-	-	21	8	29
PASTAZA	1	84	38	-	8	-	1	92	38	131
MORONA SANT.	-	20	9	1	8	8	1	28	17	46
ZAMORA CHIN.	-	42	14	-	3	2	-	45	16	61
TOTAL MATRIZ	157	7019	2962	131	3309	2156	288	10328	5118	15734
GUAYAS	33	1720	588	17	782	467	50	2502	1055	3607
LOS RIOS	1	18	13	1	74	52	2	92	65	159
EL ORO	3	439	210	2	119	73	5	558	283	846
GALAPAGOS	-	11	-	-	7	3	-	18	3	21
TOTAL REGIONAL	37	2188	811	20	982	595	57	3170	1406	4633
TOTAL PAIS	194	9207	3773	151	4291	2751	345	13498	6524	20367

FUENTE: Reportes Caja Militar y Caja Policial

ELABORACION: Direccin de Asesoría Matemático Actuarial

FECHA: 20/11/90

CUADRO N° 24

PENSIONISTAS EN CURSO DE PAGO A DICIEMBRE 31 POR REGION ADMINISTRATIVA Y PROVINCIAS, CAJA MILITAR Y POLICIAL
IESS - 1986

REGIONES Y PROVINCIAS	MILITAR			POLICIAL			MILITAR Y POLICIAL			T O T A L
	INVALIDEZ	VEJEZ	HUERTE	INVALIDEZ	VEJEZ	HUERTE	INVALIDEZ	VEJEZ	HUERTE	
CARCHI	4	56	36	1	103	99	5	153	129	287
IMBABURA	5	99	81	4	174	116	9	273	197	479
PICHINCHA	136	5687	2090	81	1942	1124	217	7629	3214	11060
COTOPAXI	2	64	34	-	105	73	2	169	107	278
TUNGURAHUA	1	130	106	8	212	120	9	342	226	577
BOLIVAR	1	3	13	2	56	55	3	53	68	124
CHIMBORAZO	2	115	87	5	180	128	7	295	215	517
CAHAR	-	1	3	2	90	79	2	91	82	175
AZUAY	8	368	196	11	195	124	19	563	320	902
LOJA	3	398	194	5	164	115	8	562	309	879
ESMERALDAS	2	65	30	1	51	43	3	116	73	192
MANABI	3	60	20	7	147	152	10	287	172	389
NAPO	1	55	51	-	5	-	1	61	51	113
PASTAZA	1	94	59	-	8	-	1	102	59	162
MORONA SANTI.	-	40	18	1	8	8	1	48	26	75
ZAMORA CHIN.	-	54	28	-	3	2	-	57	30	87
TOTAL MATRIZ	169	7283	3040	128	3438	2238	297	10721	5278	16296
GUAYAS	35	1735	611	16	812	485	51	2547	1096	3694
LOS RIOS	1	18	15	1	77	54	2	95	69	166
EL ORO	3	455	188	2	124	76	5	579	264	848
GALAPAGOS	-	10	-	-	7	3	-	17	3	20
TOTAL REGIONAL	39	2218	814	19	1020	618	58	3238	1432	4728
TOTAL PAIS	208	9501	3854	147	4458	2856	355	13959	6710	21024

FUENTE: Reportes Caja Militar y Caja Policial

ELABORACION: Dirección de Asesoría Matemático Actuarial

FECHA: 18/12/90

CUADRO N° 25

PENSIONISTAS EN CURSO DE PAGO A DICIEMBRE 31 POR REGION ADMINISTRATIVA Y PROVINCIAS, CAJA MILITAR Y POLICIAL
IESS - 1987

REGION	REGIONES Y PROVINCIAS	MILITAR			POLICIAL			MILITAR Y POLICIAL			TOTAL
		INVALIDEZ	VEJEZ	MUERTE	INVALIDEZ	VEJEZ	MUERTE	INVALIDEZ	VEJEZ	MUERTE	
1	PICHINCHA	134	5924	2149	80	2903	1229	214	7927	3378	11519
	COTACACHI	3	59	52	-	108	80	3	177	132	312
	ESMERALDAS	3	65	37	1	53	47	4	119	84	267
	NAPO	2	55	49	-	6	-	2	61	49	112
	TOTAL REG.	142	6114	2287	81	2170	1356	223	8284	3643	12150
2	GUAYAS	35	1753	632	16	838	530	51	2595	1162	3809
	LOS RIOS	1	22	21	1	79	59	2	101	80	183
	GALAPAGOS	-	9	-	-	7	3	-	16	3	19
	TOTAL REG.	36	1789	653	17	924	592	53	2713	1245	4011
3	AZUAY	8	394	194	11	261	136	19	580	339	934
	CANAR	-	1	3	2	93	66	2	94	89	183
	MORONA SANTI	-	40	17	1	8	9	1	48	26	75
	TOTAL REG.	8	425	214	14	302	231	22	727	445	1194
4	TUNGURAHUA	1	141	118	8	219	131	9	360	249	618
	PASTAZA	1	99	68	-	8	-	1	107	68	175
	TOTAL REG.	2	240	186	8	227	131	10	467	317	794
5	CHIMBORAZO	4	119	102	5	186	140	9	305	242	548
	BOLIVAR	1	4	17	2	52	60	3	56	77	136
	TOTAL REG.	5	123	119	7	238	200	12	361	319	684
6	NAHARI	3	60	23	7	152	166	10	212	139	411
	TOTAL REG.	3	60	23	7	152	166	10	212	139	411
7	LOJA	5	420	202	5	169	126	10	589	328	927
	ZAMORA CHEN.	-	51	25	-	3	2	-	54	27	81
	TOTAL REG.	5	471	227	5	172	128	10	643	355	1008
8	IMBABURA	5	104	62	4	180	127	9	284	209	502
	CARCHI	4	55	28	1	106	103	5	161	136	302
	TOTAL REG.	9	159	110	5	286	235	14	445	345	804
9	EL ORO	4	468	206	2	128	83	6	596	289	891
	TOTAL REG.	4	468	206	2	128	83	6	596	289	891
TOTAL PAIS		214	9349	4025	146	4599	3122	360	14448	7147	21555

FUENTE: Reportes Caja Militar y Caja Policial

ELABORACION: Dirección de Asesoría Matemático Actuarial

FECHA: 18/12/79

CUADRO N° 26

PENSIONISTAS EN CURSO DE PAGO A DICIEMBRE 31 POR REGION ADMINISTRATIVA Y PROVINCIAS, CAJA MILITAR Y POLICIAL
IESS - 1988

REGION	PROVINCIAS	MILITAR			POLICIAL			MILITAR Y POLICIAL			TOTAL
		INVALIDEZ	VEJEZ	MUERTE	INVALIDEZ	VEJEZ	MUERTE	INVALIDEZ	VEJEZ	MUERTE	
1	PICHINCHA	138	6055	2205	74	2005	1258	212	8140	3463	11815
	COTACACHI	3	67	51	-	105	81	3	172	132	307
	GENERAL SAN MARTIN	3	66	36	1	55	60	4	121	96	221
	NAHUAHUAY	2	54	45	-	9	4	2	63	49	114
	TOTAL REG.	146	6242	2337	75	2254	1403	221	8496	3740	12457
2	BOGOTAS	37	1798	648	20	873	564	57	2671	1212	3940
	LOS RIOS	1	24	25	2	94	84	3	118	109	230
	SALAPUNDO	-	10	1	-	-	-	-	10	1	11
	TOTAL REG.	38	1832	674	22	967	648	60	2799	1322	4181
3	ALBAY	8	389	197	10	212	154	18	601	351	970
	CANAS	-	1	1	4	70	100	4	91	101	196
	INDIO SANTO	-	37	23	1	15	16	1	52	39	92
	TOTAL REG.	8	427	221	15	317	270	23	744	491	1258
4	TUNGURAHUA	1	143	115	8	218	135	9	361	250	620
	PASTAZA	-	102	64	-	8	1	-	110	65	175
	TOTAL REG.	1	245	179	8	226	136	9	471	315	795
5	CHIMBORAZO	4	130	116	5	185	166	9	315	282	606
	EL OLIVAR	1	4	13	2	50	71	3	54	84	141
	TOTAL REG.	5	134	129	7	235	237	12	369	366	747
6	SHIBANI	3	60	23	6	162	183	9	222	206	437
	TOTAL REG.	3	60	23	6	162	183	9	222	206	437
7	LOJA	5	422	212	6	197	140	11	619	360	990
	ZANORA CHIN.	-	50	23	-	5	2	-	55	25	80
	TOTAL REG.	5	472	235	6	202	150	11	674	385	1070
8	INDABURA	5	109	81	5	193	127	10	302	208	520
	CARCHI	4	57	30	1	95	71	5	152	101	250
	TOTAL REG.	9	166	111	6	288	198	15	454	309	778
9	EL ORO	4	466	201	5	137	70	9	603	271	883
	TOTAL REG.	4	466	201	5	137	70	9	603	271	883
	TOTAL PAIS	219	10044	4110	150	4788	3295	369	14032	7405	22606

FUENTE: Reportes Caja Militar y Caja Policial
ELABORACION: Dirección de Asesoría Matemática Actuarial
FECHA: 10/12/99

CUADRO N° 27

PENSIONISTAS EN CURSO DE PAGO A DICIEMBRE 31 POR REGION ADMINISTRATIVA Y PROVINCIAS, CAJA MILITAR Y POLICIAL
IESS - 1989

REGION	PROVINCIAS	MILITAR			POLICIAL			MILITAR Y POLICIAL			TOTAL
		INVALIDEZ	VEJEZ	MUERTE	INVALIDEZ	VEJEZ	MUERTE	INVALIDEZ	VEJEZ	MUERTE	
1	PICHINCHA	144	6221	2358	74	2112	1338	218	8333	3696	12247
	COTOPAXI	3	74	54	-	107	99	3	181	153	337
	ESMERALDAS	3	67	39	1	56	64	4	123	103	230
	NAPO	2	53	38	-	10	13	2	63	51	116
	TOTAL REG.	152	6415	2489	75	2285	1514	227	8700	4003	12930
2	GUAYAS	38	1828	740	20	872	613	58	2700	1353	4111
	LOS RIOS	1	25	37	2	100	100	3	125	137	265
	GALAPAGOS	-	10	4	-	-	-	-	10	4	14
	TOTAL REG.	39	1863	781	22	972	713	61	2835	1494	4390
3	AZUAY	8	397	207	9	87	156	17	484	363	864
	CAÑAR	-	1	2	4	215	105	4	216	107	327
	BORONA SANT.	-	40	26	1	15	18	1	55	44	100
	TOTAL REG.	8	438	235	14	317	279	22	755	514	1291
4	TUNGURAHUA	1	144	117	8	220	144	9	364	261	634
	PASTAZA	-	105	69	-	8	1	-	113	70	183
	TOTAL REG.	1	249	186	8	228	145	9	477	331	817
5	CHIMBORAZO	4	142	135	5	190	177	9	332	312	653
	BOLIVAR	2	4	13	2	51	75	4	55	88	147
	TOTAL REG.	6	146	148	7	241	252	13	387	400	800
6	MANABI	3	59	24	6	169	214	9	228	238	475
	TOTAL REG.	3	59	24	6	169	214	9	228	238	475
7	LOJA	4	440	193	6	205	152	10	645	345	1000
	ZAMORA CHIN.	-	50	20	-	5	2	-	55	22	77
	TOTAL REG.	4	490	213	6	210	154	10	700	367	1077
8	IMBABURA	5	120	83	5	199	141	10	319	224	553
	CARCHI	4	57	27	2	91	85	6	148	112	266
	TOTAL REG.	9	177	110	7	290	226	16	467	336	819
9	EL ORO	5	471	218	5	144	81	10	615	299	924
	TOTAL REG.	5	471	218	5	144	81	10	615	299	924
TOTAL PAIS		227	10308	4404	150	4856	3578	377	15164	7982	22523

FUENTE: Reportes Caja Militar y Caja Policial

ELABORACION: Dirección de Asesoría Matemático Actuarial

FECHA: 18/12/90

CUADRO N° 28

PENSIONISTAS EN CURSO DE PAGO A DICIEMBRE 31 POR REGION ADMINISTRATIVA Y PROVINCIAS, SEGURO SOCIAL CAMPESIÑO
IESS 1985 - 1989

REGIONES Y PROVINCIAS	1985			1986			1987			1988			1989		
	INVAL.	VEJEZ	TOTAL	INVAL.	VEJEZ	TOTAL	INVAL.	VEJEZ	TOTAL	INVAL.	VEJEZ	TOTAL	INVAL.	VEJEZ	TOTAL
REGION 1	4	221	225	4	292	296	4	361	365	4	355	359	3	364	367
PICHINCHA	1	63	64	1	114	115	1	158	159	2	161	163	2	163	165
COTOPAXI	3	112	115	3	129	132	3	151	154	2	145	147	1	150	151
ESMERALDAS	-	-	-	-	-	-	-	-	-	-	-	-	-	-	-
NAPO	-	46	46	-	49	49	-	52	52	-	49	49	-	51	51
SUCUMBIOS	-	-	-	-	-	-	-	-	-	-	-	-	-	-	-
REGION 2	2	136	138	2	166	168	1	182	183	1	184	185	1	192	193
GUAYAS	1	108	109	1	136	137	1	139	140	1	139	140	1	146	147
LOS RIOS	1	28	29	1	30	31	-	42	42	-	44	44	-	45	45
GALAPAGOS	-	-	-	-	-	-	-	1	1	-	1	1	-	1	1
REGION 3	3	56	59	6	89	95	8	104	112	7	101	108	6	109	115
AZUAY	3	56	59	6	68	74	7	83	90	6	79	85	6	87	93
CANAR	-	-	-	-	21	21	1	21	22	1	22	23	-	22	22
MORONA SANT.	-	-	-	-	-	-	-	-	-	-	-	-	-	-	-
REGION 4	-	122	122	-	140	140	1	138	139	1	136	137	2	135	137
TUNGURAHUA	-	122	122	-	131	131	1	129	130	1	128	129	2	127	129
PASTAZA	-	-	-	-	9	9	-	9	9	-	8	8	-	8	8
REGION 5	3	278	281	4	305	309	5	352	357	5	351	356	5	348	352
CHIMBORAZO	3	278	281	4	305	309	5	352	357	5	351	356	5	347	352
BOLIVAR	-	-	-	-	-	-	-	-	-	-	-	-	-	1	1
REGION 6	39	366	405	37	389	426	36	486	522	35	478	513	32	479	511
MANABI	39	366	405	37	389	426	36	486	522	35	478	513	32	479	511
REGION 7	-	50	50	-	77	77	-	99	99	2	100	102	2	99	101
LOJA	-	50	50	-	77	77	-	99	99	2	100	102	2	99	101
ZAMORA CHIN.	-	-	-	-	-	-	-	-	-	-	-	-	-	-	-
REGION 8	21	337	358	18	376	394	17	424	441	14	413	427	15	410	425
IMBABURA	21	274	295	18	306	324	17	338	355	14	328	342	14	328	342
CARCHI	-	63	63	-	70	70	-	86	86	-	85	85	1	82	83
REGION 9	-	-	-	-	-	-	-	-	-	-	-	-	-	-	-
EL ORO	-	-	-	-	-	-	-	-	-	-	-	-	-	-	-
TOTAL	72	1566	1638	71	1834	1905	72	2146	2218	69	2110	2187	66	2136	2202

FUENTE: Seguro Social Campesino

ELABORACION: Dirección de Asesoría Matemática Actuarial

FECHA: 01/12/90

**4.- Indicadores sobre la población afiliada y
protegida en relación a la población total
del País y a la económicamente activa
Años: 1985 - 1989**

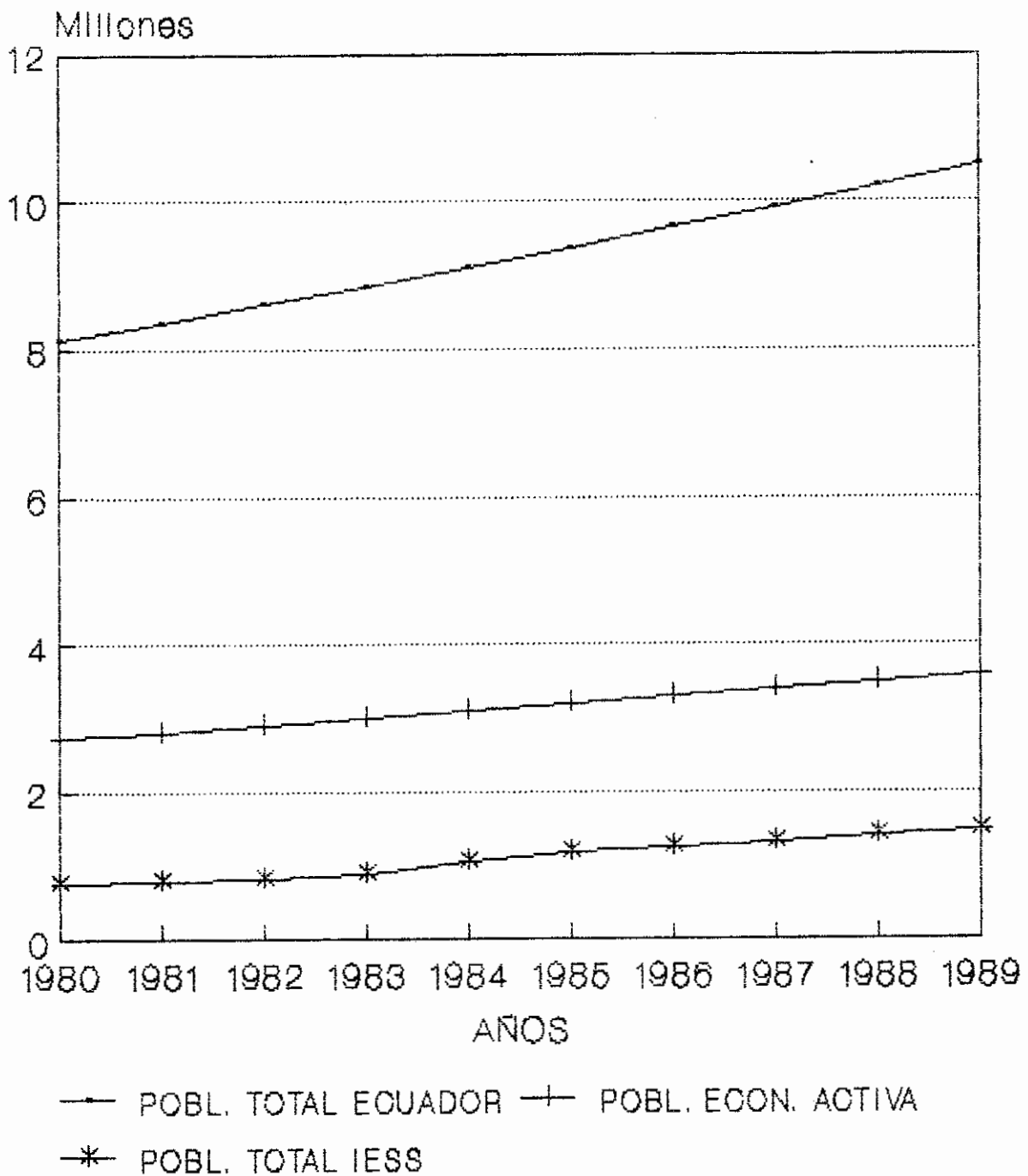
CUADRO N° 29

POBLACION AFILIADA COTIZANTE AL IESE, BENEFICIARIA SSC, EN RELACION A LA POBLACION
ECONOMICAMENTE ACTIVA Y POBLACION TOTAL DEL PAIS
ECUADOR 1985 - 1989

ANOS	POBLACION AFIL. COTIZ. I E S S	POBLACION ECONOMICAM. ACTIVA	POBLACION IESS/PEA	POBLACION BENEFICIARIA S.S. CAMPESINO	POBLACION TOTAL IESS-SSC	POBLACION TOTAL PAIS	POBL. IESE- SSC/POBL. TOTAL PAIS
1985	648460	3181346	20.38	389806	1038266	9377980	11.07
1986	680092	3282971	20.72	431911	1112003	9647107	11.53
1987	712640	3376935	21.10	472305	1184945	9922514	11.94
1988	746076	3473588	21.48	518298	1264374	10203722	12.39
1989	780393	3573007	21.84	548851	1329244	10490249	12.67

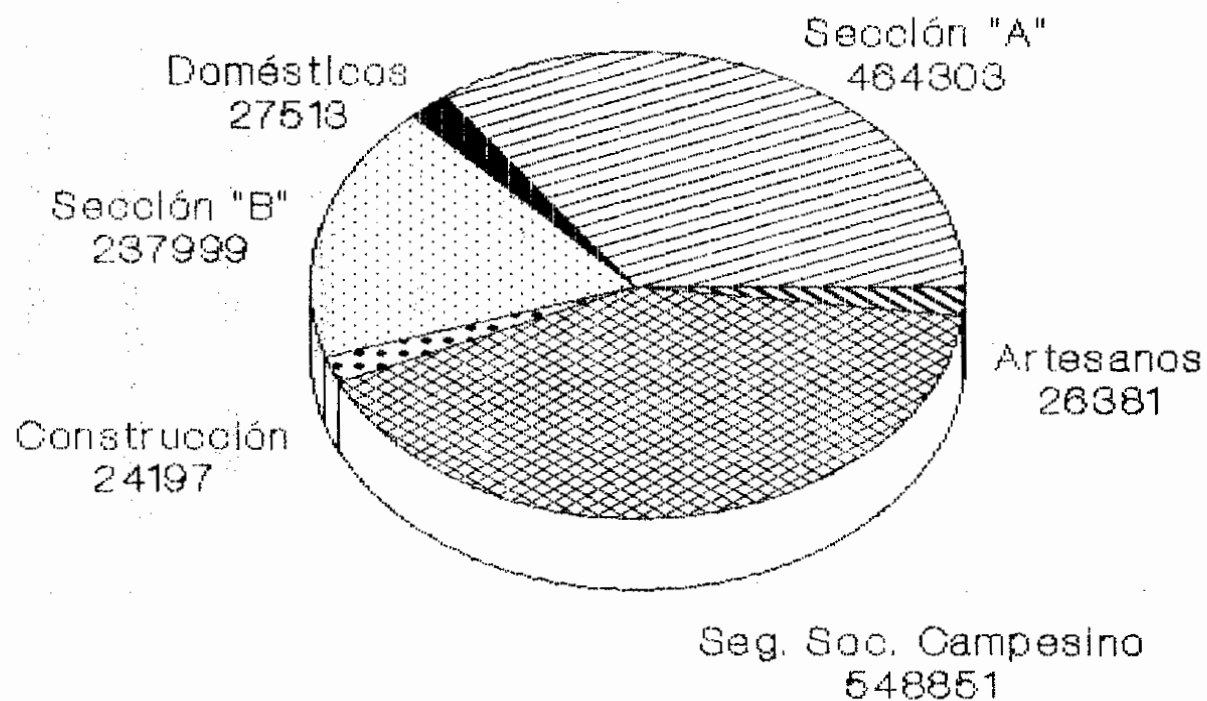
FUENTE: Dir. Ases. Mat. Actuarial IESE, INEC, CONADE.
ELABORACION: Dirección de Asesoría Matemático Actuarial
FECHA: 20/02/91

**POBLACION TOTAL, ECONOMICAMENTE ACTIVA
Y PROTEGIDA POR EL IESS 1980-1989**



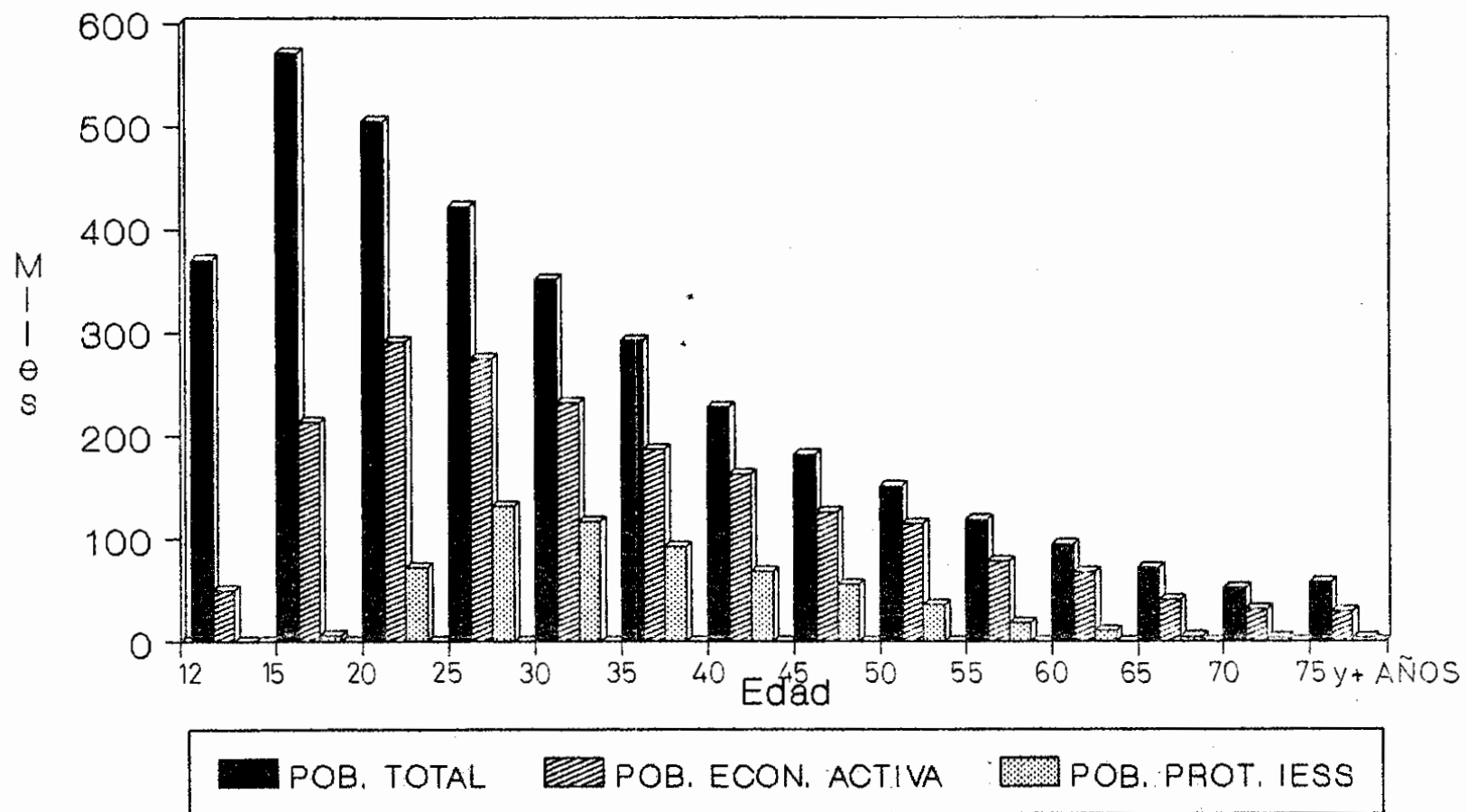
Dir. Asesoría Matemático Actuarial

POBLACION AFILIADA COTIZANTE AL IESS Y POBLACION BENEFICIARIA DEL S.S.C.



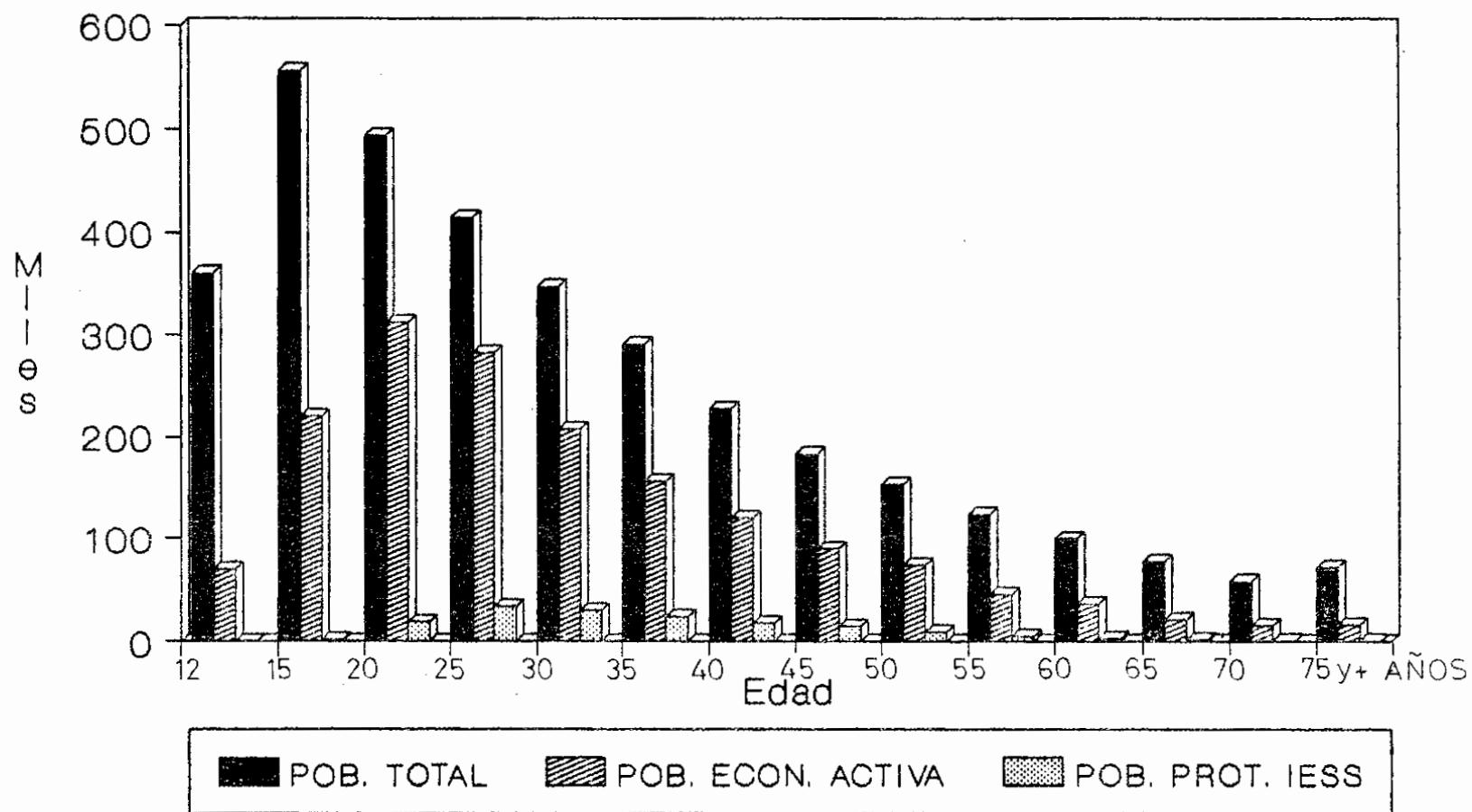
AÑO 1989

POBLACION TOTAL, ECONOMICAMENTE ACTIVA Y PROTEGIDA POR EL IESS HOMBRES - 1989



Dir. Asesoría Matemático Actuarial

POBLACION TOTAL, ECONOMICAMENTE ACTIVA Y PROTEGIDA POR EL IESS MUJERES - 1989



4.1.- Ingresos Corrientes del IESS

Años: 1985-1989

CUADRO N° 30

INGRESOS CORRIENTES DEL IESS (Suces)
1985

C O N C E P T O	1985
APORTES PERSONALES DEL SEGURO GENERAL	7123112943
Magisterio Contratado	.977137030
Caja Militar	1024476558
Seguro Social Campesino	952384071
13ra. y 14ta. Pensión	1365993665
APORTES PATRONALES DEL SEGURO GENERAL	7718129571
APORTES Caja Militar	3089339531
APORTES Magisterio Contratado	687857425
CONTRIBUCIONES DEL ESTADO	68183940
SEGURO DE CESANTIA	5032360529
SEGURO RIESGOS DEL TRABAJO	1992845863
SUBSIDIO POR ENFERMEDAD	1341325751
SEGURO ADICIONAL CON FONDOS DE RESERVA	7574759647
SEGURO ADICIONAL - GRAFICOS	14883774
SEGURO TELECOMUNICACIONES Dif y Res.Mgt.TI	9489823
COOPERATIVA MORTUORIA	1418220144
CAJA MILITAR Coop.Mort. FF.AA. y PP.CC.NN.	98943347
RENTAS ADMINISTRADAS Jubilacion Patronal	228088565
Primas de Rehabilitación	1813969
Primas de Reconocimiento.Contrato Magister	150000000
Primas de Reconoc. Contrato Magisterio	150000000
SEGURO DE SALDOS.Primas de Seg.Saldos P.Q.	160836111
Otros Ingresos	7554536
OTROS RECURSOS DEL SEGURO	10418930
UTILIDAD DE INVERSIONES	11918742070
TOTAL DE INGRESOS	52961724817

FUENTE: Balance General del IESS, Ejercicio Económico 1985
ELABORACION: Dirección de Asesoría Matemático Actuarial
FECHA: 18/12/90

CUADRO N° 31

INGRESOS CORRIENTES DEL IESS
PRESUPUESTO DE OPERACION (1986 - 1989)
(Miles de Suces)

CONCEPTO	TOTAL 1986	TOTAL 1987	TOTAL 1988	TOTAL 1989
A+B+C+D INGRESOS CORRIENTES	56108689	70168100	89130000	121643900
*****	*****	*****	*****	*****
A+B APORTES Y FONDOS DE RESERVA	40642689	50275000	65347900	93208100
=====	=====	=====	=====	=====
A.- APORTES	31825349	41256475	53359000	76068000
-----	-----	-----	-----	-----
APORTES DEL SEGURO GENERAL	17052810	21801000	27646000	38548000
APORTES PERSONALES	8635820	11090000	13916000	19404000
APORTES PATRONALES	8416990	10711000	13730000	19144000
APORTES ADICIONALES	1688736	2095000	2755000	3797000
APORTES 13ra. y 14ta. PENSIONES	1601970	2002000	2636000	3645000
APORTES JUBILACION PATRONAL	86766	93000	119000	152000
APORTES ADICIONALES POR CONTRATO	1378400	1549000	1812000	5047000
APORTES PERSONAL CONT. MAGISTERIO	1375000	1545000	1807000	5040000
APORTES CONT. MAGISTERIO BIENESTAR SOCIAL	3400	4000	5000	7000
APORTES PARA CESANTIA	5972488	7271000	9482000	13221000
CESANTIA GENERAL	4322488	5351000	7052000	9832000
CESANTIA ADICIONAL CONTRATADA	1650000	1920000	2430000	3389000
APORTES A LA COOPERATIVA MORTUORIA	1762565	2228000	2886000	4047000
COOP. MORTUORIA AFIL. BENEF. CIVILES	1616420	2060000	2657000	3674000
COOP. MORTUORIA FF. AA. Y PP. CC. NN.	146145	168000	229000	373000
APORTES PARA SUBSIDIOS	3635526	4539000	5916000	8249000
APORTES SUBSIDIOS DE ENFERMEDAD	1470638	1845000	2379000	3317000
APORTES SUBSIDIOS RIESGOS DEL TRABAJO	2164888	2694000	3537000	4932000
OTROS SEGUROS	151357	369456	389000	423000
SEGURO SALDOS PRESTAMOS QUIROGRAFARIOS	151357	151456	189000	180000
SEGURO AGRICOLA		218000	200000	243000
RECURSOS VARIOS	183467	404019	473000	604000
RECAUDACION MORA PATRONAL		1000000	2000000	2132000
A.I.-CONTRIBUCIONES DEL ESTADO Y OBLIGAC.PAT. ADEUDADAS Y NO CONSOLIDADAS AL SEG.GEN.				49067373

RES...

viene...	B.- FONDOS DE RESERVA	8817340	9018525	11988000	17140100
	-----	-----	-----	-----	-----
	C.- SEGURO SOCIAL CAMPESINO	1900000	2714000	3165000	4765800
	-----	-----	-----	-----	-----
	CONTRIBUCIONES ESTATALES S.S.C.				3834911
	D.- UTILIDAD DE LAS INVERSIONES	13566000	17179100	20618000	23650000
	-----	-----	-----	-----	-----
	UTILIDAD EN PRESTAMOS	3947000	6269000	7998000	9619000
	INTERESES EN CONVENIOS CONSOLIDACION	5110000	5905000	7198000	5031000
	UTILIDAD RENTAS BIENES RAICES	85000	112000	188000	241000
	INTERESES EN VALORES FIDUCIARIOS	3484000	4168000	4654000	7674000
	UTILIDADES PROGR.COMPLEMENT.SEG.SOC.	940000	725100	380000	585000
				200000	500000
	E.- REINGRESOS DE INVERSIONES	20057000	22692000	21483000	29173000
	-----	-----	-----	-----	-----
	F.- PREST. FINANCIAR INVERSIONES AREA MEDICA	7000000			
	-----	-----	-----	-----	-----
	H.- TRANSFERENCIAS	4687500	6400000	8860000	14352000
	-----	-----	-----	-----	-----
	CONTRIBUCION DEL ESTADO	4687500	6400000	8860000	14352000
	I.- CAJAS MILITAR Y POLICIAL	9102991	5635000	12856000	16683514
	-----	-----	-----	-----	-----
	CAJA MILITAR				11761000
	CAJA POLICIAL				4922514
	J.- CUENTAS DE FINANCIAMIENTO	8184000	7145000	5500000	15000000
	-----	-----	-----	-----	-----
	TOTAL DE INGRESOS (A+B+C+D+E+F+G+H+I+J)	105140180	112040100	137829000	249754698
	=====	=====	=====	=====	=====

FUENTE: Presupuestos de Operacion IESS 1986-1989
 ELABORACION: Dirección de Asesoría Matemático Actuarial
 FECHA: 27/12/90

**4.2.- Inversiones, Rentabilidad
y Capitalización
Años: 1980 - 1989**

CUADRO N° 32

MONTO Y COMPOSICION PORCENTUAL DE LAS INVERSIONES
PRESUPUESTO DE INVERSIONES (1985 - 1989)
DISTRIBUTIVO POR GRUPOS DE INVERSION
(Miles de Suces)

DENOMINACION	1985		1986		1987		1988		1989	
	ASIGNACION	PORCENT. PARTICIP.	ASIGNACION	PORCENT. PARTICIP.	ASIGNACION	PORCENT. PARTICIP.	ASIGNACION	PORCENT. PARTICIP.	ASIGNACION	PORCENT. PARTICIP.
A. INVERSIONES PRIVATIVAS	28167000	64.02	31260000	56.36	33849000	73.01	39659000	78.71	43551382	34.59
PRESTAMOS HIPOTECARIOS	11800000	26.82	12933000	23.32	17076000	36.83	18000000	35.72	12000000	9.53
PRESTAMOS QUIROGRAFARIOS	11940000	25.09	12897000	23.25	12030000	25.95	14000000	27.79	24000000	19.06
PRESTAMOS PRENDARIOS	670000	1.52	790000	1.42	767000	1.65	1000000	1.98	1000000	0.79
CONSTRUCCIONES	1600000	3.64	1600000	2.88	1366000	2.95	2292900	4.55	1656282	1.32
INFRAESTRUCTURA AREA MEDICA	3000000	6.82	2980000	5.37	2500000	5.39	4166100	8.27	4725000	3.75
FONDO NTO Y SERV. COMISARIATOS	57000	0.13	40000	0.07	60000	0.13	100000	0.20	120000	0.10
EQUIPAMIENTO PARA INFORMATICA									100	0.00
EQUIPAMIENTO RIESGOS DEL TRABAJO			20000	0.04	50000	0.11	100000	0.20	50000	0.04
B. INVERSIONES NO PRIVATIVAS	7829450	17.80	10615327	19.14	6115697	10.36	10726782	16.33	33276112	8.22
ADQUISICION DE TERRENOS	10000	0.02	30000	0.05	10000	0.02	101000	0.20	200000	0.16
ADQUISICION DE EDIFICIOS	450000	1.02	500000	0.90	90000	0.17	50000	0.10	200000	0.16
PRESTAMOS A INSTITUCIONES	3466000	7.88	4622877	8.34	391000	0.84	200000	0.40	100	0.00
ACCIONES EN EMPRESAS	100000	0.23	1149000	2.07	32000	0.07	40000	0.08	354000	0.28
BONOS INST. PUBLICAS	663450	1.37	683450	1.09	1537607	3.36	3885782	7.71	6000000	4.77
BONOS DE GARANTIA	300000	0.68	300000	0.54	200000	0.43	350000	0.69	100	0.00
CEBULAS HIPOTECARIAS	2500000	5.68	2800000	5.05	2525000	5.45	3500000	6.95	3500000	2.78
OBLIGACIONES DE EMPRESAS	100000	0.23	100000	0.18	10000	0.02	100000	0.20	100000	0.08
BONOS DE PRENDA	300000	0.68	300000	0.54	300000	0.65	400000	0.79	400000	0.32
TITULOS DE MUTUALISTAS			210000	0.38	10000	0.02	100000	0.20	80000	0.06
INVERSIONES DE CORTO PLAZO					1000000	2.16	2000000	3.97	22441912	17.83
DIROS VALDRES										
A + B	35996450	81.82	41875327	75.50	39964697	83.37	50385782	95.04	76827494	42.81
ASIGNACIONES GLOBALES	8000000	18.18	13567500	24.50	6400000	13.80	0	0.00	49067373	38.97
INVERSIONES CONTINGENTES			4687500	8.45	6400000	13.80			49067373	38.97
Sistematizacion del IESS	1000000	2.27								
Financ., Estruct. y Equip. A. Médica	7000000	15.91	7000000	12.62						
Seguro Social Campesino			1900000	3.43						
T O T A L G E N E R A L	43996450	100.00	55462827	100.00	46364697	100.00	50385782	100.00	123894867	100.00

FUENTE: Presupuesto de Inversiones IESS 1985-1989

ELABORACION: Dirección de Asesoría Matemático Actuarial

FECHA: 01/12/90

CUADRO N° 33

RENTABILIDAD DE LOS FONDOS CAPITALIZADOS
(miles de sucres)

AÑOS	PROMEDIO DE FONDOS (ART.113 ESTATUTOS)	UTILIDADES	RENTABILIDAD
1980	32616817	2775973	8.51
1981	41283021	3567745	8.64
1982	46897366	5422112	11.56
1983	53012712	5546672	10.46
1984	73325850	10930339	14.91
1985	103223304	12562018	12.17

FUENTE: Balance General del IESS Ejercicio Econ. 1980-1985

ELABORACION: Dirección de Asesoría Matemático Actuarial

FECHA: 25/01/91

**5- Indicadores sobre la población pensionista
como parte de la población afiliada
y total del país Años: 1985-1989**

CUADRO N° 39

INDICADORES SOBRE POBLACION PENSIONISTA COMO PARTE DE LA POBLACION AFILIADA Y TOTAL PAIS
IESS 1985 - 1989

AÑO	PENSIONISTAS IESS	POBLACION AFIL.-COTIZ. IESS	INDICE PENS/COT.IESS	PENSIONISTAS CAJA MILITAR Y POLICIAL	PENSIONISTAS SEGURO SOCIAL CAMPEÑO	TOTAL PENSIONISTAS	POBLACION TOTAL PAIS	INDICE PENS/POBL. TOTAL
1985	106452	648460	16.42	20367	1638	128457	9377980	1.37
1986	109827	680092	16.15	21024	1905	132756	9647107	1.38
1987	111869	712640	15.70	21955	2218	136042	9922514	1.37
1988	115872	746076	15.53	22606	2187	140665	10203722	1.38
1989	121723	780393	15.60	23523	2202	147448	10490249	1.41

FUENTE: Dptos. Prestaciones IESS 1985-1989, CONADE-INEC

ELABORACION: Dirección de Asesoría Matemático Actuarial

FECHA: 20/02/91

**5.1.- Egresos Corrientes del IESS,
Asignaciones original y codificada
Años: 1985 - 1989**

CUADRO N° 35

EGRESOS CORRIENTES DEL IESS (Suces)
1985

C O N C E P T O	1985
PRESTACION MEDICA.-Seg.Enfermedad y Matern	6763070189
SEGURO GENERAL	4159679827
SUBSIDIO POR ENFERMEDAD	1341325751
SEGURO DE RIESGOS DEL TRABAJO	1262064611
PENSION SEGUROS: GRAL., OTROS, MIL-POL., CAMP	13946438330
DE INVALIDEZ	772362711
SEGURO GENERAL	627515465
FONDO DE RESERVA.- Seg. Adicional de Inval	12409
FERROCARRILES	4225827
MAGISTERIO DE BIENESTAR SOCIAL	146240
MAGISTERIO FISCAL	2646489
RIESGOS DEL TRABAJO	91345023
CAJA MILITAR	43642079
FUERZAS ARMADAS	25523366
POLICIA	18118713
CAMPESINADO INVALIDEZ	2829179
DE VEJEZ	6928951379
SEGURO GENERAL	4260893523
FONDO DE RESERVA	138047
FERROCARRILES	136601436
MAGISTERIO FISCAL	193674869
MAGISTERIO BIENESTAR SOCIAL	412113
GRAFICOS	2352041
TELECOMUNICACIONES	34804094
CAJA MILITAR (Retiro)	2238540623
FUERZAS ARMADAS	1712797618
POLICIA	525743005
CAMPESINADO VEJEZ	61534633
DE VIUEDAD Y ORFANDAD	3245469100
SEGURO GENERAL	2738711923
FONDO DE RESERVA De Viuded.y Orfand.Seg.Ad	5597042
FERROCARRILES	24333889
MAGISTERIO FISCAL	23604618
MAGISTERIO BIENESTAR SOCIAL	8793
GRAFICOS	223702
RIESGOS DEL TRABAJO	134974358
TELECOMUNICACIONES	2610619
CAJA MILITAR	315404156
FUERZAS ARMADAS	215967772
POLICIA	99436384

pasa...

viene...

DECIMAS AUMENTOS DECRETOS	2999655140

13RA. y 14TA. PENSIONES SEGURO GENERAL	2420494499
CAJA MILITAR	565476285
15TA PENSION	454579552
DECRETO 329	146547380
COSTO DE VIDA	-21966291
COOPERATIVA MORTUORIA	224823306
SEGURO GENERAL	176866169
FONDO DE RESERVA Fdo.Mort.Seg.Adic.con F.R.	17387027
RIESGOS DEL TRABAJO	4633839
CAJA MILITAR Coop.Mort.de FF.AA.y PP.CC.NN	25936271
SEGURO DE CESANTIA	746534179
EMPLEADOS PUBLICOS BANCARIOS Y PRIVADOS	508243570
ADICIONAL DE EMPLEADOS PUBLICOS Y PRIVADOS	171281066
MAGISTERIO PRIVADO Y PUBLICO	67009543
UTILIZACION Y DEVOLUCION DE FDOS.DE RESERVA	3761931485
DEVOLUCIONES VARIAS	212896594
Aportes del Seguro General	4286570
CAJA MILITAR	208610024
OTROS EGRESOS - CAMPESINADO	427363928
OTROS SEGUROS Y BENEFICIOS	88509558
RENTAS ADMINISTRADAS:JUBILACION PATRONAL	48508467
GASTOS DE ADMINISTRACION	3762834657
TOTAL EGRESOS CORRIENTES	29982910681

PARA FONDO ACUMULADO	22978814136
INGRESOS = EGRESOS	52961724817

FUENTE: Balance General del IESS Ejercicio Económico 1985
ELABORACION: Dirección de Asesoría Matemático Actuarial
FECHA: 1/12/90

CUADRO N° 36

E G R E S O S C O R R I E N T E S D E L I. E. S. S.
RESUMEN DE PRESUPUESTO DE OPERACION (1986 - 1989)
(Cifras en Miles de Sucres)

C O N C E P T O	TOTAL 1986	TOTAL 1987	TOTAL 1988	TOTAL 1989
1.- PRESTACIONES	33612365	48446248	59266358	79516805
1.1.- ECONOMICAS	22948475	33110108	41393658	48741505
PENSIONES	14954095	22161130	28772914	36935066
Privados - Obreros	8927000	12989790	16848620	21827200
Públicos - Bancarios	5120040	7786910	10868200	12944900
Seguro Adicion. con Fondos de Reserva	30200	14500	21380	46300
SEGUROS CONTRATADOS	603305	980680	1034714	1055366
Seguro de Ferrocarriles	168554	334850	400030	310062
Seguro del Mag. Público	334409	547690	502825	633990
Seguro de Graficos	13642	53030	80244	18858
Seguro de Telecomunic.	86700	45110	51615	92456
SEGURO DE RIESGOS DEL TRABAJO	273550	389250	570260	1107600
FONDO SEGURIDAD SOCIAL MARGINAL		50000	50000	50000
OTROS SEGUROS (JUBILACION PATRONAL)	107690	129960	121960	228750
COOPERATIVA MORTUORIA	363700	323000	446795	714600
OTROS BENEFICIOS DEL SEGURO GENERAL	40990	48818	78219	109589
SEGURO DE CESANTIA	690000	998600	1192200	2004000
DEVOLUCION DE APORTES AL SEGURO GENERAL	13000	8000	9440	12000
DEVOLUCION DE FONDOS DE RESERVA	377000	554000	673750	692500
UTILIZACION Y RETIRO FONDOS DE RESERVA	5228000	7072600	7924360	6434000
INTERESES COMISIONES y OTROS	1174000	1764000	2124020	1561000
1.2.- AREA MEDICA	10663890	15336140	17872700	30775300
SUBSIDIOS	333458	418786	633980	888611
Enfermedad	167497	212369	301936	398060
Maternidad	100841	125080	187660	239890
Riesgos del Trabajo	55596	68462	99205	141647
Aportes Subsidios por Enfermedad	6440	8146	37127	80407
Aportes Riesgos del Trabajo	3084	4729	8052	28607

pasa...

viene...

SERVICIOS MEDICOS	446733	897417	1107551	1479116
SUMINISTROS Y MATERIALES	3992236	5652004	5582071	11568412
Medicinas	2002264	2839118	2611884	3838613
Materiales de Curación	572272	657314	707322	1657081
Gastos Hospitalarios	1417700	2155572	2262865	6072718
OTROS GASTOS (Convenios)	965151	1356213	1715734	2602967
GASTOS DE PERSONAL	4617107	6537959	8316757	13616813
BIENES MUEBLES	62001	122835	100838	94424
CONSTRUCCION (Mantenim. y Reparac.)	23819	48898	94485	135797
OBLIGACIONES PENDIENTES DE PAGO	59690	66725	93258	189222
IMPREVISTOS	40448	80655	75279	179938
ASIGNACIONES GLOBALES	123247	154648	152750	20000
2.- GASTOS		8880248	10385600	16821200
2.1.- GASTOS DE OPERACION AREA ADMINISTR.		8492816	9948200	16186500
Gastos de Personal		4671534	5866394	9399393
Racionalización Administrativa (1)		901597	448850	1326000
Gastos de Funcionamiento (1)		2919685	3632955	5461107
2.2.- MONTES DE PIEDAD		387429	437400	634700
Gastos de Personal		214482	259028	401742
Gastos de Funcionamiento		149347	173371	232958
Racionalización Administrativa		23600	5000	0
3.- SEGURO SOCIAL CAMPESINO		2714000	3165000	4785800
4.- DISPONIBILIDADES PARA INVERSIONES	55462827	46364607	51585782	131901079
5.- CAJAS MILITAR Y POLICIAL	9033677	5635000	12856000	15945500
5.1.-PRESTACIONES	8939624	5345096	12577780	15585500
Pensiones - Fuerzas Armadas	6038298			10288000
Pensiones - Policía Civil Nacional	2154576			4034500
Otras Prestaciones Fuerzas Armadas	308080			1263000
Otras Prestaciones Policía Civil N.	438670			738014
5.2.- GASTOS	94053	289904	278220	360000
Gastos de Personal		53067	56531	80059
Gastos de Funcionamiento		236837	221689	279941
TOTAL EGRESOS	105140180	112040100	137829000	249754698

FUENTE: Presupuesto de Operación (Asignación Original) IESS 1986-1989

ELABORACION: Dirección de Asesoría Matemático Actuarial

FECHA: 1/12/90

CUADRO N° 36A

E G R E S O S C O R R I E N T E S D E L I. E. S. S.
RESUMEN DE CONTROL Y EVALUACION PRESUPUESTARIA (1986 - 1989)
(Cifras en Miles de Sucres)

CONCEPTO	TOTAL 1986	TOTAL 1987	TOTAL 1988	TOTAL 1989
1.- AREA ADMINISTRATIVA	6406996	7979816	11549890	15878280
2.- AREA MEDICA	10980879	15336140	20218550	33716020
3.- MONTES DE PIEDAD	238012	387429	523642	602200
4.- SEGURO SOCIAL CAMPESINO	1900000	2714000	3265000	4785800
5.- PRESTACIONES ECONOMICAS	22448475	33110108	41963918	56073805
6.- DISPONIBILIDADES PARA INVERSIONES	54062827	45906702	56200000	76827494
7.- CAJAS MILITAR Y POLICIAL	9102991	7121726	12856000	16683514
8.- FONDOS DE ACTUALIZACION DE REGISTROS		513000	250000	
9.- INGRESOS CONTINGENTES				52902284
10.- EFECTIVO EN CAJA				8200000
TOTAL EGRESOS	105140180	113068921	146827000	265669397

FUENTE: Control y Evaluación Presupuestaria (Asignación Codificada)* D.N.E.F., IESS 1986-1989
* Asignación Codificada: Incluye modificac. por movimientos presupuestarios ocurridos en el año
ELABORACION: Dirección de Asesoría Matemático Actuarial
FECHA: 1/12/90

CAPITULO III

LAS PRESTACIONES Y
SERVICIOS DEL IESS:
Seguro de Invalidez
Vejez y Muerte

**1.- Jubilados y pensionistas de montepío,
según tipo de seguro y categoría
de asegurados - Años: 1985-1989**

CUADRO N° 37

PENSIONISTAS A DICIEMBRE 31 Y MONTOS PERCIBIDOS POR TIPO DE PENSION Y SECCION
IESS - 1985

SECCION Y SEGUROS	I N V A L I D E Z			V E J E Z			T O T A L J U B I L A D O			M U E R T E			13-14-15 PENS. AUMT. Y COMP. INVALIDEZ, VE- JEZ Y MUERTE
	PENSIO- NISTAS	12 PENSIONES PROMEDIO	RENTA	PENSIO- NISTAS	12 PENSIONES PROMEDIO	RENTA	PENSIO- NISTAS	12 PENSIONES PROMEDIO	RENTA. PR. 12 PENSIO	PENSIO- NISTAS	12 PENSIONES PROMEDIO	RENTA	
SECCION	6728	591946460	7332	23540	2657266207	9407	30268	3249212667	8946	37738	1817008017	4012	
SECCION	1206	133944993	9255	15176	1971609916	10826	16382	2105554909	10711	22064	1413056927	4204	
TOT. SEG.	7934	725891453	7624	38716	4628876123	9963	46650	5354767576	9566	59802	2930064944	4083	2456145146
MILITAR	194	25523366	10964	9207	1712797618	15503	9401	1738320984	15409	3773	215967772	4770	387078314
POLICIAL	151	18118713	9999	4291	525743005	10210	4442	543861718	10203	2751	99436384	3012	156431680
TOTAL SEG. MIL. Y PD.	345	43642079	10542	13498	2238540623	13820	13843	2282182702	13738	6524	315404156	4029	543509994
SEGURO SO CAMPEÑO	72	2829179	3275	1566	61534633	3275	1638	64363812	3275	-	-	-	-
T O T A L	8351	772362711	7707	53780	6928951379	10737	62131	7701314090	10329	66326	3245469100	4078	2999655140

FUENTE: Balance Contable del IESS 1985

ELABORACION: Dirección de Asesoría Matemático Actuarial

FECHA: 20/11/90

CUADRO N° 38

PENSIONISTAS A DICIEMBRE 31 Y MONTOS PERCIBIDOS POR TIPO DE PENSION Y SECCION
IESS - 1986

SECCION Y SEGUROS	I N V A L I D E Z			V E J E Z			T O T A L				J U B I L A D O S			M U E R T E		
	PENSIO- NISTAS	12 PENSIONES	RENTA PROMEDIO	PENSIO- NISTAS	12 PENSIONES	RENTA PROMEDIO	PENSIO- NISTAS	12 PENSIONES	13-14-15 PEN AUMEN.Y COMP	RENT.PROM 15 PENS.	PENSIO- NISTAS	12 PENSIONES	13-14-15 Pens Aument.y Comp	RENT.PROM 15 PENS.		
SECCION "A"	7226	753954877	8695	25051	3648894460	12138	32277	4402849337	1486942044	12165	38260	2335499028	838951842	5531		
SECCION "B"	1233	162197963	10962	16037	2363187228	12280	17270	2525385191	916425944	13286	22020	1386782892	500535803	5714		
TOT. SEG. GEN.	8459	916152840	9025	41088	6012081688	12194	49547	6928234528	2403367988	12556	60280	3722281920	1339487645	5598		
MILITAR	208	39391289	15782	9501	2828880408	24812	9709	2868271697	656705628	24204	3854	275375478	130220736	7016		
POLICIAL	147	24780002	14048	4458	870547374	16273	4605	895327376	249718244	16577	2856	119472732	43392264	3802		
TOTAL SEGURO MIL. Y PDL.	355	64171291	15064	13959	3699427782	22085	14314	3763599073	906423872	21750	6710	394848210	173613000	5648		
SEGURO SOCIAL CAMPESSINO	71	3390384	3979	1834	81174008	3688	1905	84564392	-	-	-	-	-	-		
T O T A L	8885	983714515	9226	56081	9792683478	14347	65766	10776397993	3309791860	-	66990	4117130130	1513100645	5603		

Información Provisional hasta la aprobación del Balance Contable 1986

FUENTE: Dptos. de Prestaciones respectivos : IESS, Caja Militar y Policial, SSC. (Ejecución Presupuestaria)

ELABORACION: Dirección de Asesoría Matemático Actuarial

CUADRO N° 39

PENSIONISTAS A DICIEMBRE 31 Y MONTOS PERCIBIDOS POR TIPO DE PENSION Y SECCION
IESS - 1987

SECCION Y SEGUROS	I N V A L I D E Z			V E J E Z			T O T A L J U B I L A D O S			M U E R T E				
	PENSIO- NISTAS	12 PENSIONES	RENTA PROMEDIO	PENSIO- NISTAS	12 PENSIONES	RENTA PROMEDIO	PENSIO- NISTAS	12 PENSIONES	13-14-15 PEN; AUMEN.Y COMP	RENT.PROM; 15 PENS.	PENSIO- NISTAS	12 PENSIONES	13-14-15 Pens; Aument.y Comp	RENT.PROM; 15 PENS.
SECCION "A"	7573	967060787	10642	26305	4586490930	14530	33878	5553551717	2243051194	15343	38516	2939320129	1329543624	7389
SECCION "B"	1250	201481919	13432	16184	2855233246	14702	17434	3056715165	1109269160	15930	22041	1752295510	819726468	7780
TOT. SEG. GEN.	8823	1168542706	11037	42489	7441724176	14595	51312	8610266882	3352320354	15542	60557	4691615639	2149270092	7531
MILITAR	214	50667401	19730	9849	3682355998	31157	10063	3733023399	642968221	28991	4025	440681411	102740967	9001
POLICIAL	146	31682641	18084	4599	1171298644	21224	4745	1202981285	259953730	20554	3122	164546900	53836554	4663
TOTAL SEGURO MIL. Y POL.	360	82350042	19063	14448	4853654642	27995	14808	4936004684	902921951	26287	7147	605228311	156577521	7106
SEGURO SOCIAL CAMFESIND	72	3378432	3910	2146	96014400	3728	2218	99392832	-	-	-	-	-	-
T O T A L	9255	1254271180	11294	59083	12391393218	17477	68338	13645664398	4255242305	-	67704	5296843950	2305847613	7486

Información Provisional hasta la aprobación del Balance Contable 1987

FUENTE: Dptos. de Prestaciones respectivos : IESS, Caja Militar y Policial, SSC. (Ejecución Presupuestaria)

ELABORACION: Dirección de Asesoría Matemático Actuarial

FECHA: 17/12/90

101

CUADRO N° 40

PENSIONISTAS A DICIEMBRE 31 Y MONTOS PERCIBIDOS POR TIPO DE PENSION Y SECCION
IESS - 1988

SECCION Y SEGUROS	I N V A L I D E Z			V E J E Z			T O T A L J U B I L A D O S					M U E R T E		
	PENSIO- NISTAS	12 PENSIONES	RENTA PROMEDIO	PENSIO- NISTAS	12 PENSIONES	RENTA PROMEDIO	PENSIO- NISTAS	12 PENSIONES	13-14-15 PEN; AUMEN.Y COMP	RENT.PROM; 15 PENS.	PENSIO- NISTAS	12 PENSIONES	13-14-15 Pens; Aument.y Comp	RENT.PROM; 15 PENS.
SECCION "A"	8055	1333103194	13792	28626	6337066450	18448	36681	7670169644	2623098156	18708	39310	3982765495	1498364122	9296
SECCION "B"	1308	271048838	17269	16682	3697199658	18469	17990	3968248496	1245359533	19320	21891	2336709432	869804817	9765
TOT. SEB. GEN.	9363	1604152032	14277	45308	10034266108	18456	54671	11638418140	3868457689	18909	61201	6319474927	2368168939	9464
MILITAR	219	70468340	26814	10044	5198992625	43135	10263	5269460965	1655267902	44982	4110	637615564	222759446	13956
POLICIAL	150	46316424	25731	4788	1741031771	30302	4938	1787348195	401742637	29554	3295	231572790	102660611	6762
TOTAL SEGURO NIL. Y PDL.	369	116784764	26374	14832	6940024396	38992	15201	7056809160	2057010539	39970	7405	869188354	325420057	10755
SEGURO SOCIAL CAFESINO	69	6747549	8149	2118	203119362	7992	2187	209866911	-	-	-	-	-	-
T O T A L	9801	1727684345	14690	62258	17177409866	22992	72059	18905094211	5925468228	-	68606	7188663281	2693588996	9603

Información Provisional hasta la aprobación del Balance Contable 1988

FUENTE: Dptos. de Prestaciones respectivos : IESS, Caja Militar y Policial, SSC. (Ejecución Presupuestaria)

ELABORACION: Dirección de Asesoría Matemático Actuarial

FECHA: 17/12/90

CUADRO N° 41

PENSIONISTAS A DICIEMBRE 31 Y MONTOS PERCIBIDOS POR TIPO DE PENSION Y SECCION
IESS - 1989

SECCION Y SEGUNOS	I N V A L I D E Z		V E J E Z			T O T A L J U D I L A D O S					M U E R T E			
	PENSIO- NISTAS	(12 PENSIONES)	RENTA PROMEDIO	PENSIO- NISTAS	(12 PENSIONES)	RENTA PROMEDIO	PENSIO- NISTAS	(12 PENSIONES)	(13-14-15 PEN- SIONES Y COMP)	RENT.PROM; 15 PENS.	PENSIO- NISTAS	(12 PENSIONES)	(13-14-15 Pens- IONES Y COMP)	RENT.PROM; 15 PENS.
SECCION "A"	2646	2151475040	20737	31394	10339531067	27466	40040	12491006907	3617439174	26821	40723	6369218027	1945967308	13612.59
SECCION "B"	1374	429568549	26072	17295	5585121363	26911	18469	6014989912	1634864893	27317	22291	3660799562	1106652838	14258.82
TOT. SEG. GEN.	10020	2581344389	21468	48689	15924652430	27256	58709	18505996819	5252304067	26979	63014	10030018049	3052820226	13841.19
MILITAR	227	111526861	40942	10308	7803090799	63083	10535	7914617660	1318586628	58429	4404	1031194987	229762361	19088.06
POLICIAL	150	72255037	40142	4856	2672193306	45857	5006	2744448343	546081360	43821	3578	511890941	138640501	12124.67
TOTAL SEGURO MIL. Y POL.	377	183781898	40624	15164	10475284105	57567	15541	10659066003	1864667988	53723	7982	1543085928	368602862	15966.66
SEGURO SOCIAL CAMPESENO	66	11819775	14924	2136	377822475	14740	2202	389642250	-	-	-	-	-	-
T O T A L	10463	2776946062	22117	65989	26777759010	33816	76452	29554705072	7116972055	-	70956	11573103977	3421423088	14080.16

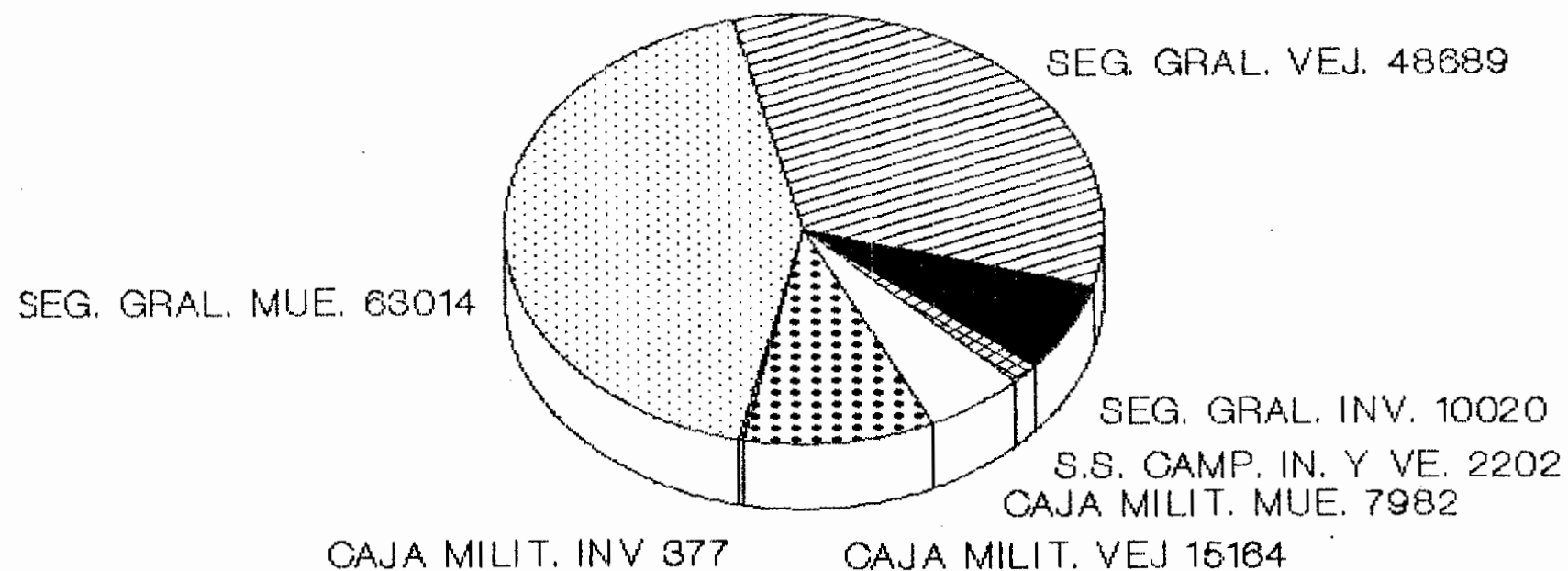
Información Provisional hasta la aprobación del Balance Contable 1989

FUENTE: Dptos. de Prestaciones respectivos : IESS, Caja Militar y Policial, SSC. (Ejecución Presupuestaria)

ELABORACION: Dirección de Asesoría Matemático Actuarial

FECHA: 17/12/90

PENSIONISTAS POR SEGURO



AÑO 1989

**1.1.- Resumen del movimiento de pensionistas
por Invalidez, Vejez y Muerte
Años: 1985-1989**

CUADRO N° 42

MOVIMIENTOS DE PENSIONISTAS SEGUN EMISION PRESUPUESTARIA
IESS - EX-REGION MATRIZ AÑO 1985

SEGURIDAD GENERAL	PENSIONES EN CURSO DE PAGO A ENERO		PENSIONES CONCEDIDAS DURANTE EL AÑO		SALIDA DE PENSIONES DURANTE EL AÑO		AUMENTOS RENTA	PENSIONES EN CURSO DE PAGO A DICIEMBRE	
	No.	RENDA	No.	RENDA	No.	RENDA		No.	RENDA
INVALIDEZ									
SECCION "A"	3512	18803583	571	3785877	323	1663241	5353459	3760	26279678
SECCION "B"	918	6318175	87	741332	67	572521	1713674	938	8200660
TOTAL INVALIDEZ:	4430	25121758	658	4527209	390	2235762	7067133	4698	34480338
VEJEZ									
SECCION "A"	14789	111302454	1409	19289447	832	3365367	25521721	15366	152748255
SECCION "B"	11893	93865097	778	11346947	389	3322961	18457379	12282	120346462
TOTAL VEJEZ :	26682	205167551	2187	30636394	1221	6688328	43979100	27648	273094717
TOTAL JUBILADOS:	31112	230289309	2845	35163603	1611	8924090	51046233	32346	307575055
MONTEPIOS									
SECCION "A"	20724	62239805	2472	7942556	1463	3938623	21744494	21733	87988232
SECCION "B"	16607	51602604	1411	4953796	1088	3432964	16118830	16930	69241466
TOTAL MONTEPIO :	37331	113842409	3883	12896352	2551	7371587	37862524	38663	157229698
TOTAL GENERAL	68443	344131718	6728	48059955	4162	16295677	88908757	71009	464804753

FUENTE: Emisión Presupuestaria, Ex-Región Matriz 1985
ELABORACION: Dirección de Asesoría Matemático Actuarial
FECHA: 28/01/91

CUADRO N° 43

MOVIMIENTO DE PENSIONISTAS SEGUN EMISION PRESUPUESTARIA
IESS - EX-REGION MATRIZ AÑO 1986

SEGURO GENERAL	PENSIONES EN CURSO DE PAGO A ENERO		PENSIONES CONCEDIDAS DURANTE EL AÑO		SALIDA DE PENSIONES DURANTE EL AÑO		AUMENTOS	PENSIONES EN CURSO DE PAGO A DICIEMBRE	
	No.	RENDA	No.	RENDA	No.	RENDA		RENDA	No.
INVALIDEZ									
SECCION "A"	3760	26279678	494	3610159	209	1842489	9572020	4045	37619368
SECCION "B"	938	8200660	64	652064	58	652844	2856440	944	11056329
TOTAL INVALIDEZ	4698	34480338	558	4262223	267	2495333	12428460	4989	48675688
VEJEZ									
SECCION "A"	15366	152748255	1478	17301526	517	4796308	46438784	16327	211692257
SECCION "B"	12282	120346462	1015	20550596	443	5009482	34478784	12854	179366360
TOTAL VEJEZ	27648	273094717	2493	37852122	960	9805790	80917568	29181	382058617
TOTAL JUBILADOS	32346	307575055	3051	42114345	1227	12301123	93346028	34170	430734305
MONTEPIOS									
SECCION "A"	21734	87988232	2159	9025913	1450	5647607	32314392	22443	123600930
SECCION "B"	16930	69241466	1189	5587627	1080	4363781	25096848	17039	95562160
TOTAL MONTEPIO	38664	157229698	3348	14613540	2530	10011388	57411240	39482	219243090
TOTAL GENERAL	71010	464804753	6399	56727885	3757	22312511	150757268	73652	649977395

FUENTE: Emisión Presupuestaria, Ex-Región Matriz 1986
ELABORACION: Dirección de Asesoría Matemático Actuarial
FECHA: 28/01/91

CUADRO N° 44

MOVIMIENTO DE PENSIONISTAS SEGUN EMISION PRESUPUESTARIA
IESS - REGIONES 1-3-4-5-6-7-8 AÑO 1987

SEGURO GENERAL	PENSIONES EN CURSO DE PAGO A ENERO		PENSIONES CONCEDIDAS DURANTE EL AÑO		SALIDA DE PENSIONES DURANTE EL AÑO		AUMENTOS	PENSIONES EN CURSO DE PAGO A DICIEMBRE	
	No.	RENDA	No.	RENDA	No.	RENDA	RENDA	No.	RENDA
INVALIDEZ									
SECCION "A"	4045	37619368	408	3986829	198	2332106	14097082	4255	53371173
SECCION "B"	944	11056320	46	659830	52	691858	3818530	938	14842822
TOTAL INVALIDEZ	4989	48675688	454	4646659	250	3023964	17915612	5193	68213995
VEJEZ									
SECCION "A"	16327	211692257	1181	17251532	440	5192929	64175922	17068	287926782
SECCION "B"	12854	170366360	472	9070421	423	5661243	34887340	12903	208662878
TOTAL VEJEZ	29181	382058617	1653	26321953	863	10854172	99063262	29971	496589660
TOTAL JUBILADOS	34170	430734305	2107	30968612	1113	13878136	116978874	35164	564803655
MONTEPIOS									
SECCION "A"	22443	123680930	1540	9449668	1305	7011667	50569600	22678	176688531
SECCION "B"	17039	95562160	1028	7267481	965	5572050	38527569	17102	135785160
TOTAL MONTEPIO	39482	219243090	2568	16717149	2270	12583717	89097169	39780	312473691
TOTAL GENERAL	73652	649977395	4675	47685761	3383	26461853	206076043	74944	977277346

FUENTE: Emisión Presupuestaria, Ex-Región Matriz 1987

ELABORACION: Dirección de Asesoría Matemático Actuarial

FECHA: 18/12/90

CUADRO N° 45

MOVIMIENTO DE PENSIONISTAS SEGUN EMISION PRESUPUESTARIA
IESS - REGIONES 1-3-4-5-6-7-8 AÑO 1988

SEGURO GENERAL	PENSIONES EN CURSO DE PAGO A ENERO		PENSIONES CONCEDIDAS DURANTE EL AÑO		SALIDA DE PENSIONES DURANTE EL AÑO		AUMENTOS	PENSIONES EN CURSO DE PAGO A DICIEMBRE	
	No.	RENDA	No.	RENDA	No.	RENDA		RENDA	No.
INVALIDEZ									
SECCION "A"	4255	53371173	591	7536811	239	2944381	27019689	4607	84983292
SECCION "B"	938	14842822	94	1574705	46	789021	7012887	986	22641393
TOTAL INVALIDEZ	5193	68213995	685	9111516	285	3733402	34032576	5593	107624685
VEJEZ									
SECCION "A"	17042	287926782	2294	41742183	439	7963423	137201631	18397	458907173
SECCION "B"	12903	208662878	839	21865857	426	7187125	84111071	13316	307452681
TOTAL VEJEZ	29945	496589660	3133	63608040	865	15150548	221312702	32213	766359854
TOTAL JUBILADOS	35138	564803655	3818	72719556	1150	18883950	255345278	37806	873984539
MONTEPIOS									
SECCION "A"	22678	176688531	1815	13145363	1407	9446248	86981055	23086	267368701
SECCION "B"	17102	135785160	900	7441736	1114	7837958	64638992	16888	200027930
TOTAL MONTEPIO	39780	312473691	2715	20587099	2521	17284206	151620047	39974	467396631
TOTAL GENERAL	74918	877277346	6533	93306655	3671	36168156	406965325	77780	1341381170

FUENTE: Emisión Presupuestaria, Ex-Región Matriz 1988
ELABORACION: Dirección de Asesoría Matemático Actuarial
FECHA: 19/12/90

CUADRO N° 46

MOVIMIENTO DE PENSIONISTAS SEGUN EMISION PRESUPUESTARIA
 IESS - REGIONES 1-3-4-5-6-7-8 AÑO 1989

SEGURO GENERAL	PENSIONES EN CURSO DE PAGO A ENERO		PENSIONES CONCEDIDAS DURANTE EL AÑO		SALIDA DE PENSIONES DURANTE EL AÑO		AUMENTOS	PENSIONES EN CURSO DE PAGO A DICIEMBRE	
	No.	RENDA	No.	RENDA	No.	RENDA	RENDA	No.	RENDA
INVALIDEZ									
SECCION "A"	4607	84983292	594	12523331	267	5507138	28172887	4934	120171572
SECCION "B"	986	22641393	106	2758956	59	1522210	7732767	1033	31610906
TOTAL INVALIDEZ	5593	107624685	700	15282287	326	7029348	35904854	5967	151782478
VEJEZ									
SECCION "A"	18897	458907173	2424	67693784	564	18957005	158976809	20757	666620761
SECCION "B"	13316	307452681	949	37626673	473	12089404	94451225	13792	427441175
TOTAL VEJEZ	32213	766359854	3373	105320457	1037	31046409	253428034	34549	1094061936
TOTAL JUBILADOS	37806	873984539	4073	120602744	1363	38075757	209332888	40516	1245844414
MONTEPIOS									
SECCION "A"	23086	267360701	2403	27725477	1274	13304019	95200300	24215	376990459
SECCION "B"	16888	200027930	1284	16429345	915	10422471	69779148	17257	275813952
TOTAL MONTEPIOS	39974	467396631	3687	44154822	2189	23726490	164979448	41472	652804411
TOTAL GENERAL	77780	1341381170	7760	164757566	3552	61802247	454312336	81988	1890648825

FUENTE: Emisión Presupuestaria, Ex-Región Matriz 1989
 ELABORACION: Dirección de Asesoría Matemático Actuarial
 FECHA: 18/12/90

**SEGURO DE
RIESGOS DEL TRABAJO**

**1.- Accidentes producidos clasificados por
región administrativa, según tipo de Prestación
Año: 1988**

CUADRO N° 47

RIESGOS DEL TRABAJO
ACCIDENTES PRODUCIDOS CLASIFICADOS POR REGION ADMINISTRATIVA Y PROVINCIAS, SEGUN TIPO DE PRESTACION CONCEDIDA
ECUADOR - IESS - 1988

REGION ADMINISTRATIVA Y PROVINCIA	TIPO DE PRESTACION										TOTAL	
	FALLECIMIENTO		INCAPACIDAD ABSOLUTA PERMANENTE		INCAPACIDAD TOTAL PERMANENTE		INCAPACIDAD PARCIAL PERMANENTE		INCAPACIDAD TEMPORAL		SUBSIDIOS	
	NUMERO	%	NUMERO	%	NUMERO	%	NUMERO	%	NUMERO	%	NUMERO	NUMERO
REGION 1	39	6.0	1	0.2	7	1.1	88	13.6	510	79.1	921	645
PICHINCHA	35	5.6	1	0.2	5	0.8	78	12.4	508	81.0	921	627
COTOPAXI	1	16.7					4	66.7	1	16.7		6
ESMERALDAS	1	11.1			2	22.2	6	66.7				9
NAPO	2	66.7							1	33.3		3
SUCUMBIOS												
REGION 2	54	1.6	5	0.1	2	0.1	106	3.1	3279	95.2	2353	3446
GUAYAS	53	1.5	5	0.1	2	0.1	106	3.1	3267	95.2	2353	3433
LOS RIOS	1	7.7							12	92.3		13
GALAPAGOS												
REGION 3	14	14.6			3	3.1	7	7.3	72	75.0		96
AZUAY	14	16.3			3	3.5	6	7.0	63	73.3		86
CANAR									9	100.0		9
MORONA SANTIAGO							1	100.0				1
REGION 4	3	3.5					5	5.8	78	90.7		86
TUNGURAHUA	3	3.5					5	5.8	78	90.7		86
PASTAZA												
REGION 5	7	21.2					1	3.0	25	75.8		33
CHIMBORAZO	5	16.1					1	3.2	25	80.6		31
BOLIVAR	2	100.0										2
REGION 6	2	11.8			1	5.9	7	41.2	7	41.2		17
MANABI	2	11.8			1	5.9	7	41.2	7	41.2		17
REGION 7									7	100.0		7
LOJA									7	100.0		7
ZAMORA CHINCHIPE												
REGION 8	3	25.0			3	25.0	2	16.7	4	33.3		12
IMBABURA	3	30.0			3	30.0	1	10.0	3	30.0		10
CARCHI							1	50.0	1	50.0		2
REGION 9									3	100.0		3
EL DRO									3	100.0		3
TOTAL PAIS	122	2.8	6	0.1	16	0.4	216	5.0	3985	91.7	3274	4345

FUENTE: Dirección de Riesgos y Prestaciones 1988

ELABORACION: Dirección de Asesoría Matemático Actuarial

FECHA: 17/10/90

**2.- Accidentes producidos clasificados por
rama de actividad y ocupación
Año: 1988**

CUADRO N° 48

RIESGOS DEL TRABAJO.-ACCIDENTES PRODUCIDOS CLASIFICADOS POR EDAD Y SEXO, SEGUN RAMA DE ACTIVIDAD
ECUADOR - IESS - 1988

OCUPACION	EDAD AL MOMENTO DEL ACCIDENTE														TOTAL	
	<18 AÑOS		18-25 AÑOS		26-35 AÑOS		36-45 AÑOS		46-55 AÑOS		56-65 AÑOS		66 Y +		HOMBRES	MUJERES
	HOMBRES	MUJERES	HOMBRES	MUJERES	HOMBRES	MUJERES	HOMBRES	MUJERES	HOMBRES	MUJERES	HOMBRES	MUJERES	HOMBRES	MUJERES		
- TRABAJADORES PROFESIONALES, TÉCNICOS Y TRAB. ASIMILADOS			4	1	20	28	8	22	6	10	3	4			41	65
- ADMINISTRADORES GERENTES Y DIRECTORES			3	1	27	3	18	3	7		1	1	1		57	8
- EMPLEADOS DE OFICINA			36	11	74	19	28	12	23	2	19	2	1		172	46
- VENEDORES			24		38	6	17	3	3		2	2	1	0	85	11
- AGRICULTORES, PESCADORES, CAZADORES, TRABAJADORES FERRETALES Y ASIMILADOS	1		6		30	1	44		37		27		4		149	1
- TRABAJADORES DE TRANSPORTES Y COMUNICACIONES	1		34	1	121	1	87	2	58		26	1	6		333	5
- ARTESANOS Y TRABAJADORES OCUPADOS EN LOS PROCESOS DE PRODUCCION Y PEONES NO CLASIFICADOS	58	28	642	40	1058	65	547	67	264	46	123	28	46	24	2738	298
- TRABAJADORES DE LOS SERVICIOS, LOS DEPORTES Y LAS DIVERSIONES	1		55	1	102	7	66	8	35	8	31	4	18		308	28
TOTAL	61	28	804	55	1470	130	815	117	433	66	223	42	77	24	3883	462

FUENTE: Dirección de Riesgos y Prestaciones

ELABORACION: Dirección de Asesoría Matemático Actuarial

FECHA: 18/12/90

CUADRO N° 49

RIESGOS DEL TRABAJO.-ACCIDENTES PRODUCIDOS CLASIFICADOS POR RAMA DE ACTIVIDAD Y TIPO DE PRESTACION CONCEDIDA
ECUADOR - IESS - 1988

RAMA DE ACTIVIDAD	TIPO DE INCAPACIDAD										TOTAL
	FALLECIMIENTO	INCAPACIDAD ABSOLUTA PERMANENTE		INCAPACIDAD TOTAL PERMANENTE		INCAPACIDAD PARCIAL PERMANENTE		INCAPACIDAD TEMPORAL		SUBSIDIOS	
		NUMERO	%	NUMERO	%	NUMERO	%	NUMERO	%		
1. AGRICULTURA, CAZA, SILVICULTURA Y PESCA -SEG. AVICOLA, ESCOGEDORES DE CAFE, PESCADORES -AUTONOMOS	6	3.3			2	1.1	9	5.0	163	90.6	180
2. EXPLOTACION DE MINAS Y CANTERAS (Petróleo)	9	9.5			1	1.1	4	4.2	81	85.3	95
3. INDUST. MANUFACTURERAS -SEGURO ARTESANAL	44	1.7	3	0.1	4	0.2	130	5.0	2422	93.0	2603
4. ELECTRICIDAD GAS Y AGUA	6	4.6			3	2.3	4	3.1	117	90.0	130
5. CONSTRUCCION	19	7.1	3	1.1	2	0.7	25	9.3	219	81.7	268
6. COMERCIO AL POR MAYOR Y AL POR MENOR, RESTAURANTES, HOTELES.	11	2.6					16	3.7	401	93.7	428
7. TRANSPORTES ALMACENAMIENTO Y COMUNICACION. -SEG. CHOFERES.	5	2.6					20	10.4	168	87.0	193
8. ESTABLECIMIENTOS FINANCIEROS, SEGUROS BIENES INMUEBLES...	3	1.9			1	0.6	4	2.5	151	95.0	159
9. SERVICIOS COMUNALES SOCIALES Y PERSONALES -ADMINISTRACION PUBLICA SECCION "B". -SEG. PROFESIONALES, ABOGADOS, DOMESTICOS, ARTISTAS.	19	6.6			3	1.0	4	1.4	263	91.0	289
T O T A L	122	2.8	6	0.1	16	0.3	216	5.0	3985	91.7	4345

FUENTE: Dirección de Riesgos y Prestaciones

ELABORACION: Dirección de Asesoría Matemático Actuarial

FECHA: 18/12/90

CUADRO N° 50

RIESGOS DEL TRABAJO.-ACCIDENTES PRODUCIDOS CLASIFICADOS POR CATEGORIA DE OCUPAC. DEL AFIL. Y TIPO DE PRESTACION CONCEDIDA
ECUADOR - IESS - 1988

O C U P A C I O N	T I P O D E I N C A P A C I D A D											
	FALLECIMIENTO		INCAPACIDAD ABSOLUTA PERMANENTE		INCAPACIDAD TOTAL PERMANENTE		INCAPACIDAD PARCIAL PERMANENTE		INCAPACIDAD TEMPORAL		SUSIDIOS POR RIESGOS	
	NUMERO	%	NUMERO	%	NUMERO	%	NUMERO	%	NUMERO	%	NUMERO	TOTAL
- TRABAJADORES PROFESIONALES, TECNICOS Y TRAB. ASIMILADOS	15	10.9			1	0.7	4	2.9	118	85.5		138
- ADMINISTRADORES GERENTES Y DIRECTORES	3	3.1			1	1.0	1	1.0	92	94.8		97
- EMPLEADOS DE OFICINA	10	4.0					11	4.4	229	91.6		250
- VENDEDORES	2	1.6					1	0.8	125	97.7		128
- AGRICULTORES, PESCADORES, CAZADORES, TRABAJADORES FORESTALES Y ASIMILADOS	1	0.5	1	0.5	1	0.5	4	2.2	175	96.2		182
- MINEROS, CANTEROS Y TRABAJADORES ASIMILADOS									32	100.0		32
- TRABAJADORES DE TRANSPORTES Y COMUNICACIONES	18	4.9					20	5.4	332	89.7		370
- ARTESANOS Y TRABAJADORES OCUPADOS EN LOS PROCESOS DE PRODUCCION Y PEONES NO CLASIFICADOS	56	2.0	5	0.2	13	0.5	169	6.1	2537	91.3		2780
- TRABAJADORES DE LOS SERVICIOS, LOS DEPORTES Y LAS DIVERSIONES	17	4.6					6	1.6	345	93.9		368
T O T A L	122	2.8	6	0.1	16	0.4	216	5.0	3985	91.7	3274	4345

FUENTE: Dirección de Riesgos y Prestaciones

ELABORACION: Dirección de Asesoría Matemático Actuarial

FECHA: 18/12/90

**SEGURO DE
CESANTIA**

1.- Cesantias:
Observadas Años: 1982 - 1986
Estimadas Años: 1982 - 1990

CUADRO N° 51

NUMERO Y MONTO DE CONSECIONES DE CESANTIA GENERAL POR SECCION
I E S S 1982 - 1986
(Miles de Sucres)

AÑOS	P U B L I C O S		P R I V A D O S		B A N C A R I O S		M A G I S T E R I O		T O T A L	
	NUMERO	MONTO	NUMERO	MONTO	NUMERO	MONTO	NUMERO	MONTO	NUMERO	MONTO
1982	801	11965	7248	202586	272	22504	288	32484	8609	269539
1983	802	11514	7629	263540	289	20121	300	39355	9030	334530
1984	631	8139	6726	283105	259	26912	241	31410	7857	349566
1985	835	12018	6475	369094	361	68815	328	58091	7999	508018
1986	744	9459	6319	376172	388	80876	696	196810	8147	663317

FUENTE: Boletines de Liquidación de Cesantía, Dpto. de Jubilación y Cesantía

ELABORACION: Dirección de Asesoría Matemático Actuarial

FECHA: 24/12/90

CUADRO N° 52

ESTIMACION DEL NUMERO DE AFILIADOS CESANTES SEGUN RANGO DE IMPOSICIONES
IESS 1982 - 1990

IMPOSICIONES	A Ñ O S								
	1982	1983	1984	1985	1986	1987	1988	1989	1990
24 - 59	2399	2481	2000	1671	1343	1237	1286	1317	1368
60 - 119	2252	2368	2101	1897	1865	1692	1760	1803	1872
120 - 179	1074	1041	989	974	1056	976	1016	1040	1080
180 - 239	681	623	561	651	644	586	609	624	648
240 - 299	347	390	376	427	489	456	474	485	504
300 - 359	460	437	403	475	518	456	474	485	504
360 - 419	331	344	313	378	474	456	474	485	504
420 - 4479	201	267	205	304	480	456	474	485	504
480 Y +	39	59	43	97	186	195	203	208	216
	7784	8010	6991	6874	7055	6510	6770	6932	7200

FUENTE: Valores Observados 1982 - 1986

ELABORACION: Dirección de Asesoría Matemático Actuarial

FECHA: 24/12/90

**SEGURO DE
ENFERMEDAD GENERAL
Y MATERNIDAD**

1.- Recursos del Area de Salud

Años:1985-1989

CUADRO N° 53

UNIDADES MEDICAS PROPIAS SEGUN CATEGORIA Y CAMAS HOSPITALARIAS, POR REGION ADMINISTRATIVA
IESS - 1985

UNIDADES MEDICAS Y CAMAS	TOTAL	R E G I O N E S							
		1	2	3	4	5	6	7	8
UNIDADES MEDICAS	67	18	21	5	3	3	6	4	7
-----	--	--	--	--	--	--	--	--	--
HOSPITALES	17	3	6	1	2	1	2	1	1
-----	--	--	--	--	--	--	--	--	--
REGIONAL	3	1	1	1	-	-	-	-	-
PROVINCIAL	10	2	2	-	2	1	1	1	1
LOCALES	4	-	3	-	-	-	1	-	-
CAMAS *	1604	666	567	121	54	58	68	33	37
-----	--	--	--	--	--	--	--	--	--
DISPENSARIOS	50	15	15	4	1	2	4	3	6
-----	--	--	--	--	--	--	--	--	--
TIPO "A"	5	2	3	-	-	-	-	-	-
TIPO "B"	10	4	-	1	-	1	1	-	3
TIPO "C"	35	9	12	3	1	1	3	3	3

* DOTACION NORMAL

FUENTE: Departamento de Estadísticas de Salud - IESS

ELABORACION: Dirección de Asesoría Matemático Actuarial

FECHA: 19/12/90

CUADRO N° 54

UNIDADES MEDICAS PROPIAS SEGUN CATEGORIA Y CAMAS HOSPITALARIAS, POR REGION ADMINISTRATIVA
IESS - 1986

UNIDADES MEDICAS Y CAMAS	TOTAL	R E G I O N E S							
		1	2	3	4	5	6	7	8
UNIDADES MEDICAS	70	18	22	6	3	4	7	4	7

HOSPITALES	17	3	6	1	2	1	2	1	1

REGIONAL	3	1	1	1	-	-	-	-	-
PROVINCIAL	11	2	2	-	2	1	1	1	1
LOCALES	3	-	3	-	-	-	1	-	-
CAMAS	1615	676	564	124	54	58	67	33	37

DISPENSARIOS	53	15	16	3	1	3	5	3	6

TIPO "A"									
TIPO "B"									
TIPO "C"									

* DOTACION NORMAL

FUENTE: Departamento de Estadísticas de Salud - IESS

ELABORACION: Dirección de Asesoría Matemático Actuarial

FECHA: 19/12/90

CUADRO N° 55

UNIDADES MEDICAS PROPIAS SEGUN CATEGORIA Y CAMAS HOSPITALARIAS, POR REGION ADMINISTRATIVA
IESS - 1987

UNIDADES MEDICAS Y CAMAS	TOTAL	R E G I O N E S								
		1	2	3	4	5	6	7	8	9
UNIDADES MEDICAS	75	19	16	7	3	5	7	4	7	7
HOSPITALES	18	3	5	1	2	1	2	1	1	2
REGIONAL	3	1	1	1	-	-	-	-	-	-
PROVINCIAL	10	2	1	-	2	1	1	1	1	1
LOCALES	5	-	3	-	-	-	1	-	-	1
CAMAS *	1611	680	537	120	54	59	56	33	37	35
DISPENSARIOS	57	16	11	6	1	4	5	3	6	5
TIPO "A"										
TIPO "B"										
TIPO "C"										

* DOTACION NORMAL

FUENTE: Departamento de Estadísticas de Salud - IESS

ELABORACION: Dirección de Asesoría Matemático Actuarial

FECHA: 19/12/90

CUADRO N° 56

UNIDADES MEDICAS PROPIAS SEGUN CATEGORIA Y CANAS HOSPITALARIAS, POR REGION ADMINISTRATIVA.
IESS - 1988

UNIDADES MEDICAS Y CANAS	TOTAL	R E G I O N E S								
		1	2	3	4	5	6	7	8	9
UNIDADES MEDICAS	75	19	16	7	3	5	7	4	7	7
HOSPITALES	18	3	5	1	2	1	2	1	1	2
REGIONAL	3	1	1	1						
PROVINCIAL	11	2	1		2	1	1	1	1	2
LOCALES	4		3				1			
CANAS *	1614	681	536	122	56	58	56	33	37	35
DISPENSARIOS	57	16	11	6	1	4	5	3	6	5
TIPO "A"										
TIPO "B"										
TIPO "C"										

* DOTACION NORMAL

FUENTE: Departamento de Estadísticas de Salud - IESS

ELABORACION: Dirección de Asesoría Matemático Actuarial

FECHA: 19/12/90

CUADRO N° 57

UNIDADES MEDICAS PROPIAS SEGUN CATEGORIA Y CAMAS HOSPITALARIAS, POR REGION ADMINISTRATIVA
IESS - 1989

UNIDADES MEDICAS Y CAMAS	TOTAL	R E G I O N E S								
		1	2	3	4	5	6	7	8	9
UNIDADES MEDICAS	77	21	16	7	3	5	7	4	7	7
HOSPITALES	18	3	5	1	2	1	2	1	1	2
REGIONAL	3	1	1	1						
PROVINCIAL	11	2	1		2	1	1	1	1	2
LOCALES	4		3				1			
CAMAS *	1600	678	530	120	54	58	55	33	37	35
DISPENSARIOS	59	18	11	6	1	4	5	3	6	5
TIPO "A"										
TIPO "B"										
TIPO "C"										

* DOTACION NORMAL

FUENTE: Departamento de Estadísticas de Salud - IESS

ELABORACION: Dirección de Asesoría Matemático Actuarial

FECHA: 19/12/90

CUADRO N° 58

RECURSOS HUMANOS DEL AREA MEDICA, SEGUN REGION ADMINISTRATIVA
IESS - 1985

PERSONAL	R E G I O N E S								
	TOTAL	1	2	3	4	5	6	7	8
TOTAL	6846	2856	2686	379	175	197	216	152	185
MEDICOS (1)	1311	535	546	67	29	33	40	27	34
INTERNOS ROTATIVOS	158	88	60	10	--	--	--	--	--
ODONTOLOGOS	149	61	44	10	6	6	8	5	9
ENFERMERAS	526	280	155	34	12	15	8	11	11
AUX. DE ENFERMERIA	1322	480	585	80	35	37	46	29	30
PERSONAL TECNICO	447	185	183	27	10	9	11	7	15
OTROS (2)	2933	1227	1113	151	83	97	103	73	86

(1) Incluyen Médicos Administrativos - Tratantes y Residentes

(2) Profesionales No Médicos; Personal Administrativo y de Servicio

FUENTE: Departamento de Estadísticas de Salud - IESS

ELABORACION: Dirección de Asesoría Matemático Actuarial

FECHA: 19/12/90

CUADRO N° 59

RECURSOS HUMANOS DEL AREA MEDICA. SEGUN REGION ADMINISTRATIVA
IESS - 1986

PERSONAL	R E G I O N E S									
	TOTAL	1	2	3	4	5	6	7	8	
TOTAL	6846	2856	2686	379	175	197	216	152	46	
MEDICOS (1)	1311	535	546	67	29	35	40	27	7	
INTERNOS ROTATIVOS	158	88	60	10	-	-	-	-	-	
ODONTOLOGOS	149	61	44	10	6	6	8	5	3	
ENFERMERAS	526	280	155	34	12	15	8	11	1	
AUX. DE ENFERMERIA	1322	480	585	80	35	37	46	29	7	
PERSONAL TECNICO	447	185	183	27	10	9	11	7	3	
OTROS (2)	2933	1227	1113	151	83	97	103	73	25	

(1) Incluyen Médicos Administrativos - Tratantes y Residentes

(2) Profesionales No Médicos; Personal Administrativo y de Servicio

FUENTE: Departamento de Estadísticas de Salud - IESS

ELABORACION: Dirección de Asesoría Matemático Actuarial

FECHA: 19/12/90

CUADRO N° 60

RECURSOS HUMANOS DEL AREA MEDICA, SEGUN REGION ADMINISTRATIVA
IESS - 1987

PERSONAL	R E G I O N E S									
	TOTAL	1	2	3	4	5	6	7	8	9
TOTAL	6884	2734	2496	443	179	203	286	165	188	190
MEDICOS (1)	1321	513	520	82	30	35	50	30	35	26
INTERNOS ROTATIVOS	158	88	60	10	-	-	-	-	-	-
ODONTOLOGOS	146	55	37	11	6	6	10	5	9	7
ENFERMERAS	532	278	146	35	13	15	14	11	11	9
AUX. DE ENFERMERIA	1330	473	535	85	36	37	58	27	29	50
PERSONAL TECNICO	456	182	169	33	9	10	15	7	17	14
OTROS (2)	2941	1145	1029	187	85	100	139	85	87	84

(1) Incluyen Médicos Administrativos - Tratantes y Residentes

(2) Profesionales No Médicos; Personal Administrativo y de Servicio

FUENTE: Departamento de Estadísticas de Salud - IESS

ELABORACION: Dirección de Asesoría Matemático Actuarial

FECHA: 19/12/90

CUADRO N° 61

RECURSOS HUMANOS DEL AREA MEDICA, SEGUN REGION ADMINISTRATIVA
IESS - 1988

PERSONAL	R E G I O N E S									
	TOTAL	1	2	3	4	5	6	7	8	9
TOTAL	6884	2734	2496	443	179	203	285	165	188	190
MEDICOS (1)	1321	513	520	82	30	35	50	30	35	26
INTERNS ROTATIVOS										
ODONTOLOGOS	146	55	37	11	6	6	10	5	9	7
ENFERMERAS	532	278	146	35	13	15	14	11	11	9
AUX. DE ENFERMERIA	1330	473	535	85	36	37	58	27	29	50
PERSONAL TECNICO	456	182	169	33	9	10	15	7	17	14
OTROS (2)	3099	1233	1089	197	85	100	138	85	87	84

(1) Incluyen Médicos Administrativos - Tratantes y Residentes

(2) Profesionales No Médicos; Personal Administrativo y de Servicio

FUENTE: Departamento de Estadísticas de Salud - IESS

ELABORACION: Dirección de Asesoría Matemático Actuarial

FECHA: 19/12/90

2.- Indicadores de atención hospitalaria

Años:1985-1989

CUADRO N° 62

INDICADORES HOSPITALARIOS - 1985
EGRESOS, DIAS ESTADA, CAMAS Y PRINCIPALES INDICADORES EN UNIDADES PROPIAS DEL IESS, POR PROVINCIAS

PROVINCIA	EGRESOS			DIAS DE ESTADA	CAMAS		% OCUPACION CAMAS		X DIARIO DE CAMAS OCUPADAS	X DIAS DE ESTADA	TASA BRUTA DE MORTALID.	GIRO DE CAMAS	INDICE DE SUSTIT.
	ALTAS	DEFUNCIONES	TOTAL		DOTACION	DISPONIB.	DOTACION	DISPONIB.					
TOTAL PAIS	52723	1242	53965	466665	1604	1613	79.7	79.1	1276.5	8.6	2.3	33.6	2.2
Carchi													
Imbabura	1183	8	1191	7542	37	37	55.8	55.8	20.7	6.3	0.7	32.0	5.0
Pichincha	18795	564	19359	194432	578	606	92.1	87.9	532.7	10.0	2.9	33.0	0.9
Cotopaxi	1564	13	1577	11873	50	50	65.1	64.7	32.5	7.5	0.8	31.0	4.0
Tungurahua	1862	33	1895	11429	40	40	78.3	78.3	31.3	6.0	1.7	47.0	1.7
Chimborazo	1913	62	1975	17372	58	59	81.8	80.3	47.6	8.8	3.1	34.0	2.0
Bolivar													
Cañar													
Azuay	4611	90	4701	38382	121	119	86.9	88.0	105.2	8.2	1.9	39.0	1.2
Loja	1183	16	1199	9161	33	33	76.1	76.1	25.1	7.6	1.3	36.3	2.4
Esmeraldas	1878	22	1900	10521	38	41	73.8	69.7	28.8	5.5	1.2	50.0	2.0
Manabi	1554	12	1566	10064	68	48	40.5	53.9	25.7	6.4	0.8	23.0	9.4
Los Rios	827	5	832	4215	21	21	56.1	56.1	11.5	5.1	0.6	40.0	4.0
Buayas	15500	404	15904	141894	508	507	76.6		389.1	8.9	2.5	31.3	2.7
El Oro	1452	13	1465	7592	38	38	55.1	55.1	20.8	5.2	0.9	38.0	4.2
Napo													
Pastaza	401		401	2098	14	14	41.1	41.1	5.7	5.2		29.0	7.5
Morona Santiago													
Zamora Chinchipe													
Galápagos													

FUENTE: Departamento Nacional de Estadísticas de Salud - IESS

ELABORACION: Dirección de Asesoría Matemático Actuarial

FECHA: 19/12/90

CUADRO N° 63

INDICADORES HOSPITALARIOS - 1986
EGRESOS, DIAS ESTADA, CAMAS Y PRINCIPALES INDICADORES EN UNIDADES PROPIAS DEL IESS, POR PROVINCIAS

PROVINCIAS	EGRESOS			DIAS DE ESTADA	CAMAS		% OCUPACION CAMAS		X DIARIO DE CAMAS	X DIAS DE ESTADA	TASA BRUTA DE MORTALID.	GIRO DE CAMAS	INDICE DE SUSTIT.
	ALTAS	DEFUNCIONES	TOTAL		DOTACION	DISPONIB.	DOTACION	DISPONIB.					
TOTAL PAIS	53820	1181	55001	468911	1615	1609	79.5	79.8	1285	8.5	2.1	34.0	2.2
Carchi													
Imbabura	1304		1304	7961	37	37	58.9	58.9	22	6.1	4.2	35.0	4.2
Pichincha	17956	505	18461	187388	586	587	87.6	87.5	513	10.1	2.7	31.0	1.4
Cotopaxi	1360	20	1380	11340	51	51	60.9	60.9	31	8.2	1.4	27.0	5.3
Tungurahua	1910	23	1933	11457	40	40	78.5	78.5	31	5.9	1.2	48.0	1.7
Bolivar													
Chimborazo	2115	62	2177	17388	58	58	82.1	82.1	48	8.0	2.8	37.0	1.8
Cañar													
Azuay	4838	76	4914	38847	124	123	85.8	86.5	106	7.9	1.5	40.0	1.2
Loja	1209	10	1219	8715	33	33	72.4	72.4	24	7.1	0.8	37.0	2.7
Esmeraldas	1965	25	1990	10142	39	39	71.2	71.2	28	5.1	1.3	51.0	2.1
Manabi	2538	13	2551	14956	68	68	60.3	60.3					
Los Rios	1084	7	1091	5570	23	23	66.3	66.3	15	5.1	0.6	47.0	2.5
Guayas	15497	426	15923	143470	507	501	77.5	78.5					
EI Oro	1622	13	1635	9282	35	35	72.7	72.7	25	5.7	0.8	47.0	2.1
Napo													
Pastaza	422	1	423	2395	14	14	46.9	46.9	6	5.6	0.2	30.0	6.4
Morona Santiago													
Zamora Chinchipe													
Galápagos													

FUENTE: Departamento Nacional de Estadísticas de Salud - IESS

ELABORACION: Dirección de Asesoría Matemático Actuarial

FECHA: 19/12/90

CUADRO N° 64

INDICADORES HOSPITALARIOS - 1987

EGRESOS, DIAS ESTADA, CAMAS Y PRINCIPALES INDICADORES EN UNIDADES PROPIAS DEL IEES, POR REGION ADMINISTRATIVA Y PROVINCIAS

REGIONES Y PROVINCIAS	EGRESOS			DIAS DE ESTADA	CAMAS		% OCUPACION CAMAS		X DIAS DE CAMAS	X DIAS DE ESTADA	TASA BRUTA DE MORTALID.	GIRO DE CAMAS	INDICE DE SUSTIT.
	ALTAS	DEFUNCIONES	TOTAL		DOTACION	DISPONIB.	DOTACION	DISPONIB.					
TOTAL PAIS	55352	1251	56603	487648	1611	1608	82.9	83.1	1336	8.6	2.2	35.2	1.8
REGION 1	22303	589	22892	223654	680	680	90.1	90.1	613	9.8	2.6	34.0	1.1
Pichincha	18512	548	19060	201696	592	592	93.3	93.3	553	10.6	2.9	32.0	0.8
Esmeraldas	2359	23	2382	11096	38	38	80.0	80.0	30	4.7	1.0	63.0	1.2
Cotopaxi	1432	18	1450	10862	50	50	59.5	59.5	30	7.5	1.2	29.0	5.1
Napo													
REGION 2	17288	434	17722	154526	537	530	78.8	79.9	423	8.7	2.4	33.0	2.2
Guayaquil	13676	404	14080	133232	437	434	83.5	84.1	365	9.5	2.9	32.0	1.8
Ancón	1289	17	1306	9256	40	39	63.4	65.0	25	7.1	1.3	33.0	3.9
Durán	359		359	937	6	6	42.8	42.8	3	2.6		60.0	3.1
Milagro	781	7	788	4888	24	23	55.8	56.2	13	6.2	0.9	34.0	4.6
Los Rios	1183	6	1189	6213	30	28	56.7	60.8	17	5.2	0.5	42.0	3.4
Galapagos													
REGION 3	4849	85	4934	37411	120	119	85.4	86.1	102	7.6	1.7	41.0	1.3
Cañar													
Azuay	4849	85	4934	37411	120	119	85.4	86.1	102	7.6	1.7	41.0	1.3
Morena Sant.													
REGION 4	2416	21	2437	13118	54	54	66.6	66.6	36	5.4	0.9	45.0	2.7
Tungurahua	1938	19	1957	10920	40	40	74.8	74.8	30	5.6	1.0	49.0	1.9
Pastaza	478	2	480	2198	14	14	43.0	43.0	6	4.6	0.4	34.0	6.1
REGION 5	2173	66	2239	18312	59	58	85.0	86.5	50	8.2	2.9	39.0	1.3
Bolívar													
Chimborazo	2173	66	2239	18312	59	58	85.0	86.5	50	8.2	2.9	39.0	1.3
REGION 6	2340	27	2367	14218	56	62	69.6	62.8	39	6.0	1.1	38.0	3.6
Manabí	1714	23	1737	11683	31	37	103.3	86.5	32	6.7	1.3	47.0	1.0
Chone	626	4	630	2535	25	25	27.8	27.8	7	4.0	0.6	25.0	10.5
REGION 7	1162	13	1175	9692	33	33	80.5	80.5	27	8.2	1.1	36.0	2.0
Loja	1162	13	1175	9692	33	33	80.5	80.5	27	8.2	1.1	36.0	2.0
Zamora Chin.													
REGION 8	1245	5	1250	6875	37	37	50.9	50.9	19	5.5	0.4	34.0	5.3
Carchi													
Imbabura	1245	5	1250	6875	37	37	50.9	50.9	19	5.5	0.4	34.0	5.3
REGION 9	1576	11	1587	9842	35	35	77.0	77.0	27	6.2	0.7	45.0	1.8
El Oro	1576	11	1587	9842	35	35	77.0	77.0	27	6.2	0.7	45.0	1.8

FUENTE: Departamento Nacional de Estadísticas de Salud - IEES

ELABORACION: Dirección de Asesoría Matemático Actuarial

FECHA: 26/12/90

CUADRO N° 65

INDICADORES HOSPITALARIOS - 1988
EGRESOS, DIAS ESTADA, CAMAS Y PRINCIPALES INDICADORES EN UNIDADES PROPIAS DEL IESS, POR REGION ADMINISTRATIVA Y PROVINCIAS

REGIONES Y PROVINCIAS	EGRESOS			DIAS	CAMAS		% OCUPACION CAMAS		X DIAS	TASA	GIRO	INDICE	
	ALTAS	DEFUNCIONES	TOTAL	DE ESTADA	DOTACION	DISPONIB.	DOTACION	DISPONIB.	DE CAMAS OCUPADAS	DE ESTADA	BRUTA DE MORTALID.	DE CAMAS	DE SUSTIT.
TOTAL PAIS	55997	1296	57293	480696	1614	1601	81.6	82.3	1313	8.4	2.1	36.0	1.8
REGION 1	22390	553	22943	219171	681	683	88.2	87.9	600	10.0	2.4	36.0	1.3
Pichincha	18664	514	19178	197572	595	595	91.0	91.0	540	10.0	2.7	32.0	1.0
Esmeraldas	2189	24	2213	9951	36	38	75.7	71.7	27	4.0	1.1	58.0	1.8
Cotopaxa	1537	17	1554	11648	50	50	63.8	63.8	32	7.0	1.1	31.0	4.3
Napo													
REGION 2	17558	408	17966	153203	536	525	78.3	79.9	420	9.0	2.3	34.0	2.1
Buquias	13594	391	13985	130810	437	426	82.0	84.1	357	9.0	2.8	33.0	1.8
Caucho	1564	12	1576	10067	40	40	69.0	69.0	27	6.0	0.8	39.0	2.9
Orcés	323		323	947	6	6	43.2	43.2	3	2.9		54.0	3.9
Milagro	984	2	886	5049	24	24	57.6	57.6	14	5.7	0.2	37.0	4.2
Los Rios	1193	3	1196	6330	29	29	59.8	59.8	17	5.3	0.3	43.0	3.2
Osilapeque													
REGION 3	4799	99	4898	35929	122	122	80.7	80.7					
Cañar													
Azuay	4799	99	4898	35929	122	122	80.7	80.7	98	7.3	2.0	40.0	1.8
Morena Sant.													
REGION 4	2385	25	2410	13011	56	52	63.7	68.6					
Tungurahua	1997	22	2019	10791	40	40	73.9	73.9	29	5.3	1.1	50.0	1.9
Pastaza	388	3	391	2220	16	12	38.0	50.7	6	5.7	0.8	33.0	5.7
REGION 5	2211	68	2279	18293	58	59	86.4	84.9					
Bolivar													
Chimborazo	2211	68	2279	18293	58	59	86.4	84.9	50	8.0	3.0	39.0	1.5
REGION 6	2532	27	2559	13627	56	56	66.7	66.7					
Manabi	1653	18	1671	9805	31	31	86.7	86.7	27	5.9	1.1	54.0	1.0
Chone	879	9	888	3822	25	25	41.9	41.9	10	4.3	1.0	35.0	6.0
REGION 7	1157	10	1167	9712	33	33	80.6	80.6					
Loja	1157	10	1167	9712	33	33	80.6	80.6	26	8.3	0.9	35.0	2.0
Zacora Chinchipe													
REGION 8	1442	2	1444	8417	37	37	62.3	62.3					
Carchi													
Imbabura	1442	2	1444	8417	37	37	62.3	62.3	23	5.8	0.1	39.0	3.5
REGION 9	1523	12	1535	9333	35	35	73.1	73.1					
El Oro	1523	12	1535	9333	35	35	73.1	73.1	25	6.1	0.8	44.0	2.3

FUENTE: Departamento Nacional de Estadísticas de Salud - IESS

ELABORACION: Dirección de Asesoría Matemático Actuarial

FECHA: 26/12/90

CUADRO N° 66

INDICADORES HOSPITALARIOS - 1989

EGRESOS, DIAS ESTADA, CAMAS Y PRINCIPALES INDICADORES EN UNIDADES PROPIAS DEL IESS, POR REGION ADMINISTRATIVA Y PROVINCIAS

REGIONES Y PROVINCIAS	EGRESOS			DIAS DE ESTADA	CAMAS		% OCUPACION CAMAS		X DIAS DE CAMAS	X DIAS DE ESTADA	TASA BRUTA DE MORTALIDAD	GIRO DE CAMAS	INDICE DE SUSTIT.
	ALTAS	DEFUNCIONES	TOTAL		DOTACION	DISPONIB.	DOTACION	DISPONIB.					
TOTAL PAIS	57944	1319	59263	490244	1600	1595	83.9	84.2	1343	8.3	2.2	37	1.5
REGION 1	23720	577	24297	222926	678	678	90.1	90.1					
Pichincha	19782	541	20323	202631	595	595	93.3	93.3	555	10.0	2.7	34	0.7
Esmeraldas	2206	32	2238	10085	38	38	72.7	72.7	28	4.5	1.4	59	1.7
Cotopaxi	1732	4	1736	10210	45	45	62.2	62.2	28	5.9	0.2	39	3.6
Napo													
Sucumbios													
REGION 2	2130	21	2151	157407	530	521	81.4	82.8					
Guayas	14324	462	14786	138627	428	428	88.7	88.7	300	9.4	3.1	34	1.2
Ancón	1525	21	1546	9705	40	40	66.5	66.5	27	6.3	1.4	39	3.2
Borán	340	0	340	971	9	6	29.6	44.3	3	2.9	0	57	3.6
Milagro	265	0	265	1449	24	18	16.5	22.1	15	5.5	0.0	15	1.1
Los Rios	1229	1	1230	6655	29	29	62.9	62.9	18	5.4	0.1	42	3.2
Galápagos													
REGION 3	4844	111	4955	37340	120	120	85.3	85.3					
Cañar													
Azuay	4844	111	4955	37340	120	120	85.3	85.3	102	7.5	2.2	41	1.3
Morona Santiago													
REGION 4	2417	28	2445	13999	54	53	71.0	72.4					
Tungurahua	1998	26	2024	11696	40	40	80.1	80.1	32	5.8	1.3	51	1.4
Pastaza	419	2	421	2303	14	13	45.1	48.5	6	5.5	0.5	32	5.5
REGION 5	2251	69	2320	17627	58	59	83.3	81.9					
Bolívar													
Chimborazo	2251	69	2320	17627	58	59	83.3	81.9	48	7.6	3.0	39	1.8
REGION 6	2535	16	2551	13035	55	55	64.9	64.9					
Manabí	1629	16	1645	9110	30	30	83.2	83.2	25	5.5	1.0	55	1.2
Chone	906	0	906	3925	25	25	43.0	43.0	11	4.3	0.0	36	5.7
REGION 7	1311	13	1324	10407	33	37	86.4	77.1					
Loja	1311	13	1324	10407	33	37	86.4	77.1	28	7.9	1.0	36	2.4
Zamora Chinchipe													
REGION 8	1486	4	1490	7562	37	37	56.0	56.0					
Carchi													
Imbabura	1486	4	1490	7562	37	37	56.0	56.0	21	5.1	0.3	40	4.0
REGION 9	1697	17	1714	9941	35	35	77.8	77.8					
Ei Oro	1697	17	1714	9941	35	35	77.8	77.8	27	5.8	1.0	49	1.6

FUENTE: Departamento Nacional de Estadísticas de Salud - IESS

ELABORACION: Dirección de Asesoría Matemático Actuarial

FECHA: 26/12/90

3.- Indicadores de atención ambulatoria

Años:1985-1989

CUADRO N° 67

CONSULTA EXTERNA - 1985
CONSULTAS POR TIPO DE BENEFICIARIO, CONSULTAS DE RECUPERACION
PROMOCION Y PREVENCION E INDICADORES EN UNIDADES PROPIAS DEL IESS POR PROVINCIAS

REGIONES Y PROVINCIAS	CONSULTAS POR TIPO DE BENEFICIARIO			CONSULTAS DE RECUPERACION FOMENTO Y PREVENCION			CONCENTRA CION DE CONSULTAS	TOTALES			INDICADORES		
	ACTIVOS	JUBILADOS	OTROS	PRIMERAS	SUBSE- CUENTES	TOTAL		CONS. DE RECUPERAC	CONS. FOM Y PREVENT	HORAS TRABAJAD.	% DE CONS POR HORA	% CONS DE RECUPERAC	% CONS DE FOM Y PRE
TOTAL PAIS	1597508	220809	101764	820575	1099507	1920082	2.3	1729885	190197	553608	3.5	90.1	9.9
CARCHI	20455	2089	159	12235	10467	22702	1.9	21111	1591	5837	3.9	93.0	7.0
IMBABURA	50634	11139	1519	33463	29829	63292	1.9	55850	7442	17711	3.6	88.2	11.8
PICHINCHA	487925	81528	52900	243094	379259	622353	2.6	534057	88296	184971	3.4	85.8	14.2
COTOPAXI	27541	2656	2590	13693	19094	32787	2.4	26424	6363	9877	3.3	80.6	19.4
TUNGURAHUA	34295	5861	1413	17681	23889	41570	2.4	39228	2342	10482	4.0	94.4	5.6
BOLIVAR	16832	1772	245	10567	8282	18849	1.8	16952	1897	3805	5.0	89.9	10.1
CHIMBORAZO	37597	7109	5357	20356	29707	50063	2.5	45116	4947	14689	3.4	90.1	9.9
CANAR	25006	3098	56	12931	15229	28160	2.2	27058	1102	8606	3.3	96.1	3.9
AZUAY	63197	7569	4920	31106	44579	75685	2.4	69508	6177	21172	3.6	91.8	8.2
LOJA	42403	3375	1759	21817	25720	47537	2.2	44570	2967	12837	3.7	93.8	6.2
ESMERALDAS	29668	3082	2277	17498	17529	35027	2.0	30722	4305	7900	4.4	87.7	12.3
MANABI	125196	10155	3756	66329	72778	139107	2.1	130515	8592	33664	4.1	93.8	6.2
LOS RIOS	51391	1582	1582	28575	25980	54555	1.9	50531	4024	15696	3.5	92.6	7.4
GUAYAS	506983	71898	20371	245166	353987	599153	2.4	554707	44446	181949	3.3	92.6	7.4
EL DRO	59070	6548	3308	37436	31491	68927	1.8	64110	4817	18491	3.7	93.0	7.0
PASTAZA	7556	222	167	4668	3277	7945	1.7	7237	708	2277	3.5	91.1	8.9
ZAMORA CHINC	4544	41	5	262	4328	4590	17.5	4409	181	1746	2.6	96.1	3.9
NAPO	4585	56	42	2654	2029	4683	1.8	4683	0	944	5.0	100	0
MORONA SANTI	3063	25	9	1044	2053	3097	3.0	3097	0	954	3.2	100	0

NOTA.- No se incluyen Consultas de Emergencia

FUENTE: Departamento Nacional de Estadísticas de Salud - IESS

ELABORACION: Dirección de Asesoría Matemático Actuarial

FECHA: 25/01/91

CUADRO N° 68

CONSULTA EXTERNA - 1986
CONSULTAS POR TIPO DE BENEFICIARIO, CONSULTAS DE RECUPERACION
PROMOCION Y PREVENCION E INDICADORES EN UNIDADES PROPIAS DEL IESS POR REGIONES Y PROVINCIAS

REGIONES Y PROVINCIAS	CONSULTAS POR TIPO DE BENEFICIARIO			CONSULTAS DE RECUPERACION FOMENTO Y PREVENCION			CONCENTRACION DE CONSULTAS	TOTALES			INDICADORES		
	ACTIVOS	JUBILADOS	OTROS	PRIMERAS	SUBSECUENTES	TOTAL		CONS. DE RECUPERACION	CONS. FOM. Y PREVENT.	HORAS TRABAJADAS	% DE CBMS POR HORA	% CONS DE RECUPERACION	% CONS DE FOM Y PRE
TOTAL PAIS	1567470	224677	109714	812642	1089219	1901861	2.3	1708643	193218	553159	3.4	89.8	10.2
REGION 1	539157	90077	60020	278083	411171	689254	2.5	593475	95779	206558	3.3	86.1	13.9
PICHINCHA	480268	84111	55136	246711	372804	619515	2.5	534257	85258	188430	3.3	86.2	13.8
COCHABAMBA	25234	2573	2801	12365	18243	30608	2.5	24423	6185	8976	3.4	79.8	20.2
ESMERALDAS	29975	3312	2057	17072	18292	35364	2.1	31034	4330	8180	4.3	87.8	12.2
NAPO	3660	81	26	1935	1832	3767	1.9	3761	6	972	3.9	99.8	0.2
REGION 2	602832	81144	26625	301878	408723	710601	2.4	652827	57774	216069	3.3	91.9	8.1
BUENOS AIRES	489551	72671	21289	233672	352839	586511	2.5	536690	46821	178899	3.3	91.5	8
LOS RIOS	50193	1676	1303	41308	32618	73918	1.8	49035	4137	22233	3.3	66.3	5.6
EL DORADO	63888	6797	4633	26906	23266	50172	1.9	67102	6816	14937	3.4	133.7	13.6
GALAPAGOS													
REGION 3	98268	11248	6308	45606	70218	115824	2.5	108505	7319	33735	3.4	93.7	6.3
BAJA CALIFORNIA	65544	7770	6185	28551	50948	79499	2.8	78282	6217	22512	3.5	98.5	7.8
CHILE	29311	3463	119	15402	17491	32893	2.1	31791	1102	10243	3.2	96.6	3.4
CORDOBA	3413	15	4	1653	1779	3432	2.1	3432	-	980	3.5	100	-
REGION 4	38683	5634	2110	21081	25546	46627	2.2	43265	3362	12146	3.8	92.8	7.2
TUNGURAHUA	31027	5423	1874	16132	22192	38324	2.4	35732	2592	9888	3.9	93.2	6.8
PASTAZA	7856	211	236	4949	3354	8303	1.7	7533	770	2258	3.7	90.7	9.3
REGION 5	53774	9200	6253	31793	37434	69227	2.2	62366	6861	17679	3.9	90.1	9.9
CANAR	36175	7344	6171	21371	28319	49690	2.3	44706	4984	14097	3.5	90	10
BOLIVAR	17599	1856	82	10422	9115	19537	1.9	17660	1877	3582	5.5	90.4	9.6
REGION 6	120143	10116	4595	67347	67507	134854	2.0	125212	9692	31948	4.2	92.9	7.2
MANABI	120143	10116	4595	67347	67507	134854	2.0	125212	9692	31948	4.2	92.9	7.2
REGION 7	45401	3506	1529	21825	28611	50436	2.3	47397	3045	14111	3.6	94	6
LOJA	40715	3468	1527	21591	24119	45710	2.1	42802	2908	12467	3.7	93.6	6.4
ZAMORA CHAPA	4686	38	2	234	4492	4726	20.2	4589	137	1644	2.9	97.1	2.9
REGION 8	69012	13752	2274	45029	40009	85038	1.9	75602	9436	22913	3.7	88.9	11.1
IMBABURA	49905	11761	2105	34129	29642	63771	1.9	56079	7692	17602	3.6	87.9	12.1
CARCHI	19107	1991	169	10900	10367	21267	2.0	19523	1744	5311	4	91.8	8.2

NOTA.- No se incluyen Consultas de Emergencia

FUENTE: Departamento Nacional de Estadísticas de Salud - IESS

ELABORACION: Dirección de Asesoría Matemático Actuarial

FECHA: 25/01/91

CONSULTA EXTERNA - 1987
 CONSULTAS POR TIPO DE BENEFICIARIO, CONSULTAS DE RECUPERACION
 PROMOCION Y PREVENCIÓN E INDICADORES EN UNIDADES PROPIAS DEL IESS POR REGIONES Y PROVINCIAS

REGIONES Y PROVINCIAS	CONSULTAS POR TIPO DE BENEFICIARIO			CONSULTAS DE RECUPERACION FOMENTO Y PREVENCIÓN			CONCENTRACION DE CONSULTAS	TOTALES			INDICADORES		
	ACTIVOS	JUBILADOS	OTROS	PRIMERAS	SUBSE- CUENTES	TOTAL		CONS. DE RECUPERAC.	CONS. FOM Y PREVEN.	HORAS TRABAJAD.	% DE CONS. POR HORA	% CONS DE RECUPERAC.	% CONS DE FOM Y PRE
TOTAL PAIS	1558873	222740	114525	810456	1085682	1896138	2.3	1701027	195111	563464	3.4	89.7	10.3
REGION 1	523432	91670	58118	269166	404054	673220	2.5	576656	96564	203936	3.3	85.7	14.3
PICHINCHA	463796	85877	52847	240039	362481	602520	2.5	517807	84713	185091	3.3	85.9	14.1
ESMERALDAS	28705	3015	2067	15011	18776	33787	2.3	28566	5221	7966	4.2	84.5	15.5
COTOPAXI	26932	2708	3182	11876	20946	32822	2.8	26364	6458	9923	3.3	80.3	19.7
MAPO	3999	70	22	2240	1851	4091	1.8	3919	172	956	4.3	95.8	4.2
REGION 2	541222	71487	24604	270625	366688	637313	2.4	588772	48541	208605	3.2	92.4	7.6
GUAYAS	493234	69991	21045	243615	340655	584270	2.4	540091	44179	186574	3.1	92.4	7.6
LOS RIOS	47988	1496	3559	27010	26033	53043	2.0	48681	4362	14031	3.8	91.8	8.2
GALAPAGOS													
REGION 3	101959	11461	8532	47499	74453	121952	2.6	112839	9113	34422	3.5	92.5	7.5
AZUAY	66175	7968	8242	28778	53607	82385	2.9	74538	7847	22479	3.7	90.5	9.5
CANAR	31374	3412	238	16428	18596	35024	2.1	34049	975	10682	3.3	97.2	2.8
MORONA STGO.	4410	81	52	2293	2250	4543	2.0	4252	291	1261	3.6	93.6	6.4
REGION 4	40088	5774	3870	23767	25965	49732	2.1	45830	3902	12992	3.8	92.2	7.8
TUNGURAHUA	32654	5580	3593	19312	22515	41827	2.2	38767	3060	10857	3.9	92.7	7.3
PASTAZA	7434	194	277	4455	3450	7905	1.8	7063	842	2135	3.7	89.3	10.7
REGION 5	51438	8893	4680	30106	34905	65011	2.2	58689	6322	15352	4.2	90.3	9.7
CHIMBORAZO	34442	6944	4571	19704	26253	45957	2.3	41580	4377	12000	3.8	90.5	9.5
BOLIVAR	16996	1949	109	10402	8652	19054	1.8	17109	1945	3352	5.7	89.8	10.2
REGION 6	122586	8740	5797	65208	71915	137123	2.1	125638	11485	34549	4.0	91.6	8.4
NANABI	122586	8740	5797	65208	71915	137123	2.1	125638	11485	34549	4.0	91.6	8.4
REGION 7	45210	4427	1967	19476	32128	51604	2.6	48755	2849	15257	3.4	94.5	5.5
LOJA	40425	4395	1967	19058	27729	46787	2.5	44050	2737	13549	3.5	94.2	5.8
ZAMORA CHPE.	4785	32		418	4399	4817	11.5	4705	112	1708	2.8	97.7	2.3
REGION 8	68832	13732	2444	43611	41397	85008	1.9	76289	8719	23452	3.6	89.7	10.3
IMBABURA	49752	11911	2305	33697	30271	63968	1.9	56819	7149	18404	3.5	88.8	11.2
CARCHI	19080	1821	139	9914	11126	21040	2.1	19470	1570	5048	4.2	92.5	7.5
REGION 9	64106	6556	4513	40998	34177	75175	1.8	67559	7616	22899	3.3	89.9	10.1
EL ORO	64106	6556	4513	40998	34177	75175	1.8	67559	7616	22899	3.3	89.9	10.1

NOTA.- No se incluyen Consultas de Emergencia

FUENTE: Departamento Nacional de Estadísticas de Salud - IESS

ELABORACION: Dirección de Asesoría Matemático Actuarial

FECHA: 25/10/81

CUADRO N° 70

CONSULTA EXTERNA - 1968
CONSULTAS POR TIPO DE BENEFICIARIO, CONSULTAS DE RECUPERACION
PROMOCION Y PREVENICION E INDICADORES EN UNIDADES PROPIAS DEL IESS POR REGIONES Y PROVINCIAS

REGIONES Y PROVINCIAS	CONSULTAS POR TIPO DE BENEFICIARIO			CONSULTAS DE RECUPERACION FOMENTO Y PREVENICION			CONCENTRACION DE CONSULTAS	TOTALES			INDICADORES		
	ACTIVOS	JUBILADOS	OTROS	PRIMERAS	SUBSECUENTES	TOTAL		CONS. DE RECUPERACION	CONS. FOM. Y PREVENT.	HORAS TRABAJADAS	X DE CONS. POR HORA	CONS DE RECUPERACION	CONS DE FOM Y PRE
TOTAL PAIS	1538095	224795	95421	790820	1968450	1959310	2.4	1672675	186626	575976	3.2	90	10
REGION 1	536139	91977	54540	260356	391800	652156	2.5	560821	91335	203662	3.2	86	14
PICHINCHA	450559	86656	40584	229702	356097	505799	2.6	504882	80917	185571	3.2	86.2	13.8
ESMERALDAS	30034	3266	2401	18835	16668	35703	1.9	31012	4691	6630	4.1	86.9	13.1
OTCOPE	22016	1952	3042	10152	16898	27050	2.7	21323	5727	8025	3.4	78.8	21.2
IMBATO	3530	61	13	1667	1937	3604	2.2	3604	0	1436	2.5	100	0
REGION 2	563530	73051	14515	263242	369954	633196	2.4	586815	46381	201605	3.1	92.7	7.3
GUAYAS	496816	71520	14036	237443	344924	582372	2.5	540580	41792	187195	3.1	92.8	7.2
LOS RIOS	46816	1531	2479	25799	25025	50824	2.0	46235	4589	14410	3.5	91	9
GALAPAGOS													
REGION 3	95498	11463	6231	43333	67656	113189	2.6	104886	8303	51365	2.2	92.7	7.3
LAGUNA	62849	8193	5805	26113	50739	76852	2.9	69741	7111	38658	2	90.7	9.3
CAJAS	26459	3118	278	13789	16066	29655	2.2	29034	821	10111	3	97.3	2.7
IMBONA STEO	6190	144	148	3631	2651	6482	1.8	6111	371	2596	2.5	94.3	5.7
REGION 4	35342	5387	3299	20790	23238	44028	2.1	40617	3411	11461	3.8	92.3	7.7
TUNGURAHUA	29339	5169	3203	17433	20298	37731	2.2	34958	2773	9756	3.9	92.7	7.3
PASTAZA	5993	218	96	3357	2940	6297	1.9	5659	638	1705	3.7	89.9	10.1
REGION 5	52474	9045	4550	31434	34544	65978	2.1	59609	6360	17172	3.8	90.3	9.6
CHIMBORAZO	34844	6731	4345	20139	25790	45929	2.3	41538	4382	13206	3.5	90.4	9.5
BOLIVAR	17630	2314	105	11295	8754	20049	1.8	18071	1978	3966	5.1	90.1	9.9
REGION 6	130323	9448	4653	68189	76315	144424	2.1	133469	18955	34092	4.2	92.4	7.6
SHABADI	130323	9448	4653	68189	76315	144424	2.1	133469	18955	34092	4.2	92.4	7.6
REGION 7	44418	4172	1216	19685	30121	49806	2.5	47176	2630	14002	3.6	94.7	5.3
LOJA	39713	4165	1216	19456	25778	45234	2.3	42748	2486	12442	3.6	94.5	5.5
ZAMORA CHPE	4505	67	-	229	4343	4572	20.0	4428	144	1560	2.9	94.9	3.1
REGION 8	66291	13209	2392	42038	39854	81892	1.9	73144	8748	21688	3.8	89.3	10.7
IMBABURA	47829	11322	2283	32719	27916	60634	1.9	53510	7124	16378	3.7	88.3	11.7
CAKENTI	18262	1887	109	9320	11938	21258	2.3	19634	1624	5310	4	92.4	7.6
REGION 9	63970	7046	3625	41633	33638	74641	1.8	66138	8503	28929	3.6	88.6	11.4
EL ORO	63970	7046	3625	41633	33638	74641	1.8	66138	8503	28929	3.6	88.6	11.4

NOTA.- No se incluyen Consultas de Emergencia

FUENTE: Departamento Nacional de Estadísticas de Salud - IESS

ELABORACION: Dirección de Estadística y Sistemática Administrativa

CUADRO N° 71

CONSULTA EXTERNA - 1989
CONSULTAS POR TIPO DE BENEFICIARIO, CONSULTAS DE RECUPERACION
PROMOCION Y PREVENCIÓN E INDICADORES EN UNIDADES PROPIAS DEL IEES POR REGIONES Y PROVINCIAS

REGIONES Y PROVINCIAS	CONSULTAS POR TIPO DE BENEFICIARIO			CONSULTAS DE RECUPERACION FOMENTO Y PREVENCIÓN			CONCENTRA- CIÓN DE	TOTALES			INDICADORES		
	ACTIVOS	JUBILADOS	OTROS	PRIMERAS	SUBSE- CUENTES	TOTAL		CONSULTAS	CONS. DE RECUPERAC.	CONS. FOM; Y PREVENT.	HORAS TRABAJAD.	% DE CONS. HORA	% CONS DE RECUPERAC.
TOTAL PAIS	1580143	243016	101577	805962	1119134	1925096	2.4	1733142	191594	580775	3.3	90.0	10.0
REGION 1	522332	102962	57664	271742	411216	682958	2.5	590118	92840	214670	3.2	86.4	13.6
PICHINCHA	470820	97785	51633	241887	378351	620238	2.6	536790	83448	195324	3.2	86.5	13.5
ESMERALDAS	25949	2878	1831	17252	13406	30658	1.8	26917	3741	9036	3.4	87.8	12.2
COTOPAXI	21531	2245	4196	10566	17406	27972	2.6	22321	5651	8622	3.2	79.8	20.2
NAPO	4032	54	4	2037	2053	4090	2.0	4090		1688	2.4	100.0	0.0
REGION 2	565763	76645	18305	267736	393337	661073	2.5	610058	50655	206056	3.2	92.3	7.7
GUAYAS	516219	75194	15355	241640	365488	607128	2.5	560991	45777	191317	3.2	92.4	7.5
LAS RIBAS	49544	1451	2950	26096	27849	53945	2.1	49067	4878	14739	3.7	91.0	9.0
GALAPAGOS													
REGION 3	111274	13560	5414	49397	80851	130248	2.6	120892	9356	39765	3.3	92.8	7.2
AZUAY	77671	10403	4945	32269	60750	93019	2.9	84481	8538	27112	3.4	90.8	9.2
CANAR	26891	3034	410	13928	16407	30335	2.2	29517	818	10075	3.0	97.3	2.7
MORONA SITO.	6712	123	59	3200	3694	6894	2.2	6894		2578	2.7	100.0	0.0
REGION 4	37872	5660	3207	21381	25358	46739	2.2	43010	3729	12686	3.7	92.0	8.0
TUNGURAHUA	30360	5394	3114	17041	21827	38868	2.3	35921	2947	9526	4.1	92.4	7.6
PASTAZA	7512	266	93	4340	3531	7871	1.8	7089	782	3160	2.5	90.1	9.9
REGION 5	55693	9888	4772	34165	36188	70353	2.1	64468	5885	18564	3.8	91.6	8.4
CHIMBORAZO	39034	7484	4597	23004	28111	51115	2.2	47068	4047	14823	3.4	92.1	7.9
BOLIVAR	16659	2404	175	11161	8077	19238	1.7	17400	1838	3741	5.1	90.4	9.6
REGION 6	110097	8502	4028	57887	64740	122627	2.1	113647	8980	30550	4.0	92.7	7.3
MANABI	110097	8502	4028	57887	64740	122627	2.1	113647	8980	30550	4.0	92.7	7.3
REGION 7	45165	4614	1668	21442	30005	51447	2.4	48503	2944	14780	3.5	94.3	5.7
LOJA	40393	4553	1668	21003	25611	46614	2.2	43801	2813	13374	3.5	94.0	6.0
ZAMORA CHPE.	4772	61		439	4394	4833	11.0	4702	131	1406	3.4	97.3	2.7
REGION 8	71178	14607	2024	43363	44446	87809	2.0	78910	8899	23243	3.8	89.9	10.1
IMBABURA	49945	12479	1909	32739	31594	64333	2.0	57087	7246	17253	3.7	88.7	11.3
CARCHI	21233	2128	115	10624	12852	23476	2.2	21823	1653	5990	3.9	93.0	7.0
REGION 9	60769	6578	4495	38849	32993	71842	1.8	63536	8306	20461	3.5	88.4	11.6
EL ORO	60769	6578	4495	38849	32993	71842	1.8	63536	8306	20461	3.5	88.4	11.6

NOTA.- No se incluyen Consultas de Emergencia

FUENTE: Departamento Nacional de Estadísticas de Salud - IEES

ELABORACION: Dirección de Asesoría Matemático Actuarial

CUADRO N° 72

CONSULTAS DE RECUPERACION, PROMOCION Y PREVENCION, RECETAS
E INDICADORES EN SERVICIOS ANEXOS DEL IESS, POR PROVINCIAS
1985

PROVINCIAS	CONSULTAS			RECETAS PRESCRITAS	INDICADORES		CONSULTOS
	PRIMERAS	SUBSECUEN-	TOTAL		PROM. RECETAS POR CONSULTA	CONCENTRACION DE CONSULTA	
TOTAL PAIS	388573	303579	692152	1086455	1.6	1.8	295
CARCHI							
IMBABURA	9400	3735	13135	23384	1.8	1.4	6
PICHINCHA	205135	172904	378039	549146	1.5	1.8	171
COTOPAXI	348	27	375	645	1.7	1.1	1
TUNGURAHUA	8994	3780	12774	20298	1.6	1.4	7
BOLIVAR							
CHINBORAZO	9284	8874	18158	32769	1.8	2.0	12
CANAR	2741	1289	4030	6963	1.7	1.5	1
AZUAY	21501	20577	42078	69920	1.7	2.0	21
LOJA	837	978	1815	2772	1.5	2.2	2
ESMERALDAS	9100	9216	18316	32377	1.8	2.0	8
MANABI	1916	704	2620	6465	2.5	1.4	1
LOS RIOS	1943	185	2128	4406	2.1	1.1	1
GUAYAS	109015	72554	181569	316871	1.7	1.7	54
EL ORO	3671	7814	11485	18383	1.6	3.1	6
NAPO	4588	942	5630	2056	0.4	1.2	4
PASTAZA							
MORONA SANTIAGO							
ZAMORA CHINCHIPE							

FUENTE: Departamento Nacional de Estadísticas de Salud - IESS

ELABORACION: Dirección de Asesoría Matemático Actuarial

FECHA: 20/12/90

CUADRO N° 73

CONSULTAS DE RECUPERACION, PROMOCION Y PREVENCION, RECETAS
E INDICADORES EN SERVICIOS ANEXOS DEL IESE, POR REGION ADMINISTRATIVA Y PROVINCIAS
1986

PROVINCIAS	CONSULTAS			RECETAS PRESCRITAS	INDICADORES		CONSULTAS POR RIES
	PRIMERAS	SUBSECUEN	TOTAL		PROM. RECETAS POR CONSULTA	CONCENTRACION DE CONSULTAS	
TOTAL PAIS	414079	290856	704935	1063564	1.5	1.7	350
REGION 1	391515	165516	394618	546451	1.4	1.7	212
PICHINCHA	213361	155138	368499	503161	1.4	1.7	194
ESMERALDAS	9540	8559	18099	36626	2.0	1.9	8
COTOPAXI	1181	865	2046	3608	1.8	1.7	4
NAPO	5020	954	5974	3056	0.5	1.2	6
REGION 2	124331	77845	202176	330449	1.6	1.6	74
GUAYAS	116840	68419	185259	302931	1.6	1.6	67
LOS RIOS	2450	103	2553	5027	2.0	1	1
EL ORO	5041	9323	14364	22491	1.6	2.0	6
GALAPAGOS							
REGION 3	29460	26209	55669	90180	1.6	1.9	29
AZUAY	26855	25113	51968	83800	1.6	1.9	28
CANAR	2605	1096	3701	6380	1.7	1.4	1
MORONA SANTIAGO							
REGION 4	8127	4228	12355	18973	1.5	1.5	8
TUNSUBURAHUA	8127	4228	12335	18973	1.5	1.5	8
PASTAZA							
REGION 5	8855	9795	18650	34946	1.9	2.1	12
SHIMBORAZO	8855	9795	18650	34946	1.9	2.1	12
BOLIVAR							
REGION 6	2423	2849	5272	13643	2.6	2.2	4
MANABI	2423	2849	5272	13646	2.6	2.2	4
REGION 7	783	1234	2017	3434	1.7	2.6	4
ELGJA	783	1234	2017	3434	1.7	2.6	4
ZANGARA CHINCHIPE							
REGION 8	10998	3180	14178	25488	1.8	1.3	7
IMBABURA	10998	3180	14178	25488	1.8	1.3	7
CARCHI							

FUENTE: Departamento Nacional de Estadísticas de Salud - IESE
ELABORACION: Dirección de Asesoría Matemático Actuarial
FECHA: 20/12/79

CUADRO N° 74

CONSULTAS DE RECUPERACION, PROMOCION Y PREVENCION, RECETAS
E INDICADORES EN SERVICIOS ANEXOS DEL IESS, POR REGION ADMINISTRATIVA Y PROVINCIAS
1987

PROVINCIAS	CONSULTAS			RECETAS PRESCRITAS	INDICADORES		CONSULTOS
	PRIMERAS	SUBSECUENTES	TOTAL		PROM. RECETAS POR CONSULTA	CONCENTRACION DE CONSULTA	
TOTAL PAIS	454510	269803	724313	1029157	1.4	1.6	360
REGION 1	251662	139700	391362	526218	1.3	1.6	217
PICHINCHA	234374	129721	364095	481241	1.3	1.6	201
ESMERALDAS	11017	7285	18302	38229	2.1	1.7	7
COTOPAXI	1575	1374	2949	4818	1.6	1.9	5
NAPO	4696	1320	6016	1930	0.3	1.3	4
REGION 2	130447	65073	195520	272265	1.4	1.5	67
GUAYAS	126049	64079	190128	264072	1.4	1.5	65
LOS RIOS	4398	994	5392	8193	1.5	1.2	2
GALAPAGOS							
REGION 3	35517	29707	65224	100913	1.6	1.8	33
AZUAY	32220	28242	60462	94341	1.6	1.9	31
CANAR	2786	1188	3974	5815	1.5	1.4	1
MORONA SANTIAGO	511	277	788	757	1.0	1.5	1
REGION 4	7973	3389	11362	16471	1.5	1.4	8
TUNGURAHUA	7973	3389	11362	16471	1.5	1.4	8
PASTAZA							
REGION 5	8296	9817	18113	34729	1.9	2.2	13
CHIMBORAZO	7701	9362	17063	33117	1.9	2.2	12
BOLIVAR	595	455	1050	1612	1.5	1.8	1
REGION 6	3456	9196	12652	29424	2.3	3.7	5
MANABI	3456	9196	12652	29424	2.3	3.7	5
REGION 7	1723	2129	3852	6402	1.7	2.2	5
LOJA	1723	2129	3852	6402	1.7	2.2	5
ZAMORA CHINCHIPE							
REGION 8	10284	2889	13173	22550	1.7	1.3	6
IMBABURA	10284	2889	13173	22550	1.7	1.3	6
CARCHI							
REGION 9	5152	7903	13055	20185	1.6	2.5	6
EL ORO	5152	7903	13055	20185	1.6	2.5	6

FUENTE: Departamento Nacional de Estadísticas de Salud - IESS

ELABORACION: Dirección de Asesoría Matemático Actuarial

CUADRO N° 75

CONSULTAS DE RECUPERACION, PROMOCION Y PREVENCION, RECETAS
E INDICADORES EN SERVICIOS ANEXOS DEL IESS, POR REGION ADMINISTRATIVA Y PROVINCIAS
1988

PROVINCIAS	CONSULTAS			RECETAS PRESCRITAS	INDICADORES	
	PRIMERAS	SUBSECUEN	TOTAL		PROM. RECETAS POR CONSULTA	CONCENTRACION DE CONSULTA
TOTAL PAIS	457922	256631	714553	987810	1.4	1.6
REGION 1	251982	124941	376923	485464	1.3	1.5
PICHINCHA	233319	113840	347159	438137	1.3	1.5
ESMERALDAS	11205	6902	18107	38056	2.1	1.6
CDTOPAXI	2162	1855	4017	6425	1.6	1.9
NAPO	5296	2344	7640	2846	0.4	1.4
REGION 2	125762	64189	189951	261467	1.4	1.5
GUAYAS	123608	63946	187554	257186	1.4	1.5
LOS RIOS	2154	243	2397	4281	1.8	1.1
GALAPAGOS						
REGION 3	40858	32317	73175	111141	1.5	1.8
AZUAY	35797	29797	65594	99296	1.5	1.8
CANAR	3595	1607	5202	8415	1.6	1.5
MORONA SANTIAGO	1466	913	2379	3430	1.4	1.6
REGION 4	7373	2998	10371	14808	1.4	1.4
TUNGURAHUA	7373	2998	10371	14808	1.4	1.4
PASTAZA						
REGION 5	8237	10297	18534	31209	1.7	2.3
CHIMBORAZO	7703	9682	17385	29627	1.7	2.3
BOLIVAR	534	615	1149	1582	1.4	2.2
REGION 6	5797	7603	13400	30256	2.3	2.3
MANABI	5797	7603	13400	30256	2.3	2.3
REGION 7	1824	4533	6357	11373	1.8	3.5
LOJA	1824	4533	6357	11373	1.8	3.5
ZAMORA CHINCHIPE						
REGION 8	9508	3109	12617	21236	1.7	1.3
IMBABURA	9508	3109	12617	21236	1.7	1.3
CARCHI						
REGION 9	6581	6644	13225	20856	1.6	2.0
EL ORO	6581	6644	13225	20856	1.6	2.0

FUENTE: Departamento Nacional de Estadísticas de Salud - IESS

ELABORACION: Dirección de Asesoría Matemático Actuarial

FECHA: 20/12/90

CUADRO N° 76

CONSULTAS DE RECUPERACION, PROMOCION Y PREVENCION, RECETAS
E INDICADORES EN SERVICIOS ANEXOS DEL IESS, POR REGION ADMINISTRATIVA Y PROVINCIAS
1989

PROVINCIAS	CONSULTAS			RECETAS PRESCRITAS	INDICADORES	
	PRIMERAS	SUBSECUEN	TOTAL		PROM. RECETAS POR CONSULTA	CONCENTRACION DE CONSULTA
TOTAL PAIS	465563	262633	728196	978657	1.3	1.6
REGION 1	254226	124340	378566	459042	1.2	1.5
PICHINCHA	233143	113794	346937	419430	1.2	1.5
ESMERALDAS	10231	6069	16300	27356	1.7	1.6
COTOPAXI	2877	1116	3993	5732	1.4	1.4
NAPO	7975	3361	11336	6524	0.4	1.4
REGION 2	128200	66266	194466	271141	1.4	1.5
GUAYAS	125937	66114	192051	266491	1.4	1.5
LOS RIOS	2263	152	2415	4650	1.9	1.1
GALAPAGOS			0			
REGION 3	43634	35341	78975	118756	1.5	1.8
AZUAY	39124	32136	71260	105140	1.5	1.8
CANAR	3173	2125	5298	9693	1.8	1.7
MORONA SANTIAGO	1337	1080	2417	3923	1.6	1.8
REGION 4	8031	4148	12179	16644	1.4	1.5
TUNGURAHUA	8031	4148	12179	16644	1.4	1.5
PASTAZA			0			
REGION 5	8949	10120	19069	31557	1.7	2.1
CHIMBORAZO	7932	9589	17521	29233	1.7	2.2
BOLIVAR	1017	531	1548	2324	1.5	1.5
REGION 6	5063	6353	11416	22905	2.0	2.3
MANABI	5063	6353	11416	22905	2.0	2.3
REGION 7	2032	4156	6188	10803	1.7	3.0
LOJA	2032	4156	6188	10830	1.7	3.0
ZAMORA CHINCHIPE			0			
REGION 8	7897	5715	13612	23117	1.7	1.7
IMBABURA	7897	5715	13612	23117	1.7	1.7
CARCHI			0			
REGION 9	7531	6194	13725	24692	1.8	1.8
EL ORD	7531	6194	13725	24692	1.8	1.8

FUENTE: Departamento Nacional de Estadísticas de Salud - IESS

ELABORACION: Dirección de Asesoría Matemático Actuarial

FECHA: 20/12/90

**COOPERATIVA
MORTUORIA**

**1.- Ingresos y Egresos de la
Cooperativa Mortuoria
Años: 1980 - 1985**

CUADRO N° 77

INGRESOS Y EGRESOS DE LA COOPERATIVA MORTUORIA
IESS 1980 - 1985

AÑO	I N G R E S O S						E G R E S O S				
	CIVILES	MILITARES	BANCARIOS	PENSION.	RIESGOS	TOTAL	CIVILES	MILITARES	BANCARIOS	PENSION.	TOTAL
1980	448680395	35300726	24830413	9890644	660739547	1179441725	154731516	14798529	430	5901757	175432232
1981	530840434	35023438	30420492	10675928	636285582	1243245874	142232697	15411432	42966	6832134	164519229
1982	609231913	39126600	36412603	13082224	692757636	1390610976	161750784	17910405		7544842	187206031
1983	703476853	47983147	45778731	21512807	779714781	1598466319	150731913	19183953		7698934	177614800
1984	939543939	56379006	56812015	34336295	1822795367	2909866622	166222427	25830808	78	7060424	199113737
1985	1200495351	98943347	76456239	42686492	1993321690	3411903119	166279358	25936271	97521	10489290	202802440

FUENTE: Balances Contables del IESS 1980 - 1985

ELABORACION: Dirección de Asesoría Matemático Actuarial

FECHA: 12/12/90

SUBSIDIOS POR ENFERMEDAD Y MATERNIDAD

**1.- Subsidios pagados por enfermedad
general y maternidad
Años:1985-1989**

CUADRO N° 78

LIQUIDACIONES DE SUBSIDIOS POR REGION ADMINISTRATIVA Y TIPO; SEGUN MONTOS Y PROMEDIOS CONCEDIDOS
IESS 1985 - 1989

REGION Y TIPO DE SUBSIDIO	1985			1986			1987			1988			1989		
	NUMERO	MONTO	PROMEDIO	NUMERO	MONTO	PROMEDIO	NUMERO	MONTO	PROMEDIO	NUMERO	MONTO	PROMEDIO	NUMERO	MONTO	PROMEDIO
MATRIZ *															
ENFERMEDAD GENERAL	7105	55232435	7774	7050	68831822	9763	7296	96752701	13261	6777	115171997	16995	6808	180146465	26461
MATERNIDAD	3330	46035457	13824	3311	58604520	17700	3507	78269155	22318	3513	98534532	28049	3549	151808235	42773
ACCIDENT. DE TRABAJO	957	9898956	10344	844	9808540	11621	835	12513106	14986	921	18276330	19844	875	30459788	34811
TOTAL MATRIZ	11392	111166848	9758	11205	137244882	12249	11638	187534962	16114	11211	231982859	20692	11232	362406488	32266
REGIONAL **															
ENFERMEDAD GENERAL	5101	54969048	10776	5264	72704420	13812	4651	79937162	17187	4803	119401503	24860	4826	175981200	36465
MATERNIDAD	2277	31530989	13848	1997	38211619	19135	2052	50355503	24540	2212	73117197	33055	2370	118820388	50135
ACCIDENT. DE TRABAJO	3046	28047545	9208	2894	33311318	11510	2395	39615344	16541	2353	62008772	26353	2615	91755489	35088
TOTAL REGIONAL (2)	10424	114547582	10989	10155	144227357	14203	9098	169907949	18675	9368	254527472	27170	9811	386557977	39400
MATRIZ Y REGIONAL															
ENFERMEDAD GENERAL	12206	110201483	9028	12314	141556242	11494	11947	176689803	14789	11580	234573500	20257	11634	356127665	30611
MATERNIDAD	5607	77566446	15834	5308	96816139	18240	5559	128624658	23138	5725	171651729	29983	5919	270620623	45721
ACCIDENT. DE TRABAJO	4003	37946501	9480	3738	43119858	11536	3230	52120450	16139	3274	60285102	24522	3490	122215277	35019
TOTAL	21816	225714430	10346	21360	281472239	13178	20736	357442911	17238	20579	486510331	23641	21043	748963565	35592

* Corresponde al Hospital Carlos Andrade Marin

** Corresponde al Hospital Regional Guayaquil

FUENTE: Departamentos de Subsidios Ex Regiones Matriz y Regional IESS

ELABORACION: Dirección de Asesoría Matemático Actuarial

FECHA: 20/12/90

**FONDOS DE
RESERVA**

**1.- Fondos de Reserva
valores ingresados y valores pagados
Años: 1985 - 1989**

CUADRO N° 79

RETIROS, UTILIZACIONES Y DEVOLUCIONES DE FONDOS DE RESERVA POR REGIONES ADMINISTRATIVAS

AÑOS	REGIONALES 1 - 3 - 4 - 5 - 6 - 7 - 8						REGIONALES 2 Y 9					
	RETIRO Y UTILIZACION		DEVOLUCION		TOTAL		RETIRO Y UTILIZACION		DEVOLUCION		TOTAL	
	No	MONTO	No	MONTO	No	MONTO	No	MONTO	No	MONTO	No	MONTO
1985			76194	4470000185	76194	4470000185	23281	1061458314	4910	142803342	28191	1204261656
1986			67715	4278907763	67715	4278907763	42104	2040421491	5318	174230853	47422	2214652344
1987	52686	2959062770	5730	234186639	58416	3193249409	36089	1886517784	4602	185272087	38691	2072789851
1988	44758	3166871231	5246	262213182	50004	3429084413	23478	1844736712	3822	220987032	27300	2065723744
1989	65429	4954230222	2474	149632477	67903	5103862699	45181	4367119559	5180	360137990	50361	4727257549

FUENTE: Dptos. de Fondos de Reserva respectivos

ELABORACION: Dirección de Asesoría Matemático Actuarial

FECHA: Dic-90

CUADRO N° 80

DEPOSITOS EFECTUADOS POR FONDOS DE RESERVA EN LOS AÑOS 1980-1989, SEGUN AÑO AL QUE CORRESPONDE EL PAGO
 IESS EX REGION MATRIZ SECCIONES "A" Y "B" 1980 - 1989

FECHA DE DEPOSITO (AÑOS)	SECCION " A "						SECCION " B "					
	1960-1969		1970-1979		1980-1989		1960-1969		1970-1979		1980-1989	
	NUMERO	VALOR	NUMERO	VALOR	NUMERO	VALOR	NUMERO	VALOR	NUMERO	VALOR	NUMERO	VALOR
1980	34923	78139797.66	36841	98597972.5	0	0.00	9924	8507316.3	10947	11295723.36	0	0.00
1981	6365	9678054.72	68774	240260991	0	0.00	10355	56225631.42	49203	86797264.92	0	0.00
1982	2090	2925912.24	84896	362561545.5	0	0.00	2405	2409014.28	44463	128394907.2	0	0.00
1983	1564	2053197.18	103197	522676002.3	0	0.00	805	662018.76	38460	168227085.24	0	0.00
1984	2132	2820396.42	151463	884033712.9	0	0.00	584	492517.86	86014	385648949.88	0	0.00
1985	2885	3024482.58	186668	1310530828.6	0	0.00	575	442714.2	75799	425049215.16	0	0.00
1986	4907	3335543.58	368123	3166502912.3	0	0.00	189	132025.08	204194	15406220632.6	0	0.00
1987	3286	2645353.9	432444	4647407823.2	0	0.00	433	199896.48	213147	1942154170.7	0	0.00
1988	6209	5061446.22	572104	7367553784.6	0	0.00	73	47177.52	307635	3399116594.5	0	0.00
1989	10409	8643067.56	544613	10721719254.5	0	0.00	32	22843.2	332297	5102092262.6	0	0.00

NOTA.-No se incluyen ingresos del periodo 1980-1989, debido a la mecanización incompleta de Fondos de Reserva al momento de la elaboración de este documento.

FUENTE: Dirección de Sistemas IESS

ELABORACION: Dirección de Asesoría Matemático Actuarial

FECHA: 28/01/91

**PRESTAMOS HIPOTECARIOS
Y QUIROGRAFARIOS
CONCEDIDOS**

1.- Prestamos hipotecarios

Años: 1985 - 1988

CUADRO N° 01

PRESTAMOS HIPOTECARIOS POR REGION ADMINISTRATIVA Y PROVINCIAS, SEGUN TIPO DE DIVIDENDO Y SEXO DEL AFILIADO PRESTATARIO
E S S - 1985

REGION	PROVINCIAS	PRESTAMOS INICIALES								PRESTAMOS COMPLEMENTARIOS				TOTAL	
		DIVIDENDO CRECIENTE				DIVIDENDO CONSTANTE				DIVIDENDO CONSTANTE					
		HOMBRES		MUJERES		HOMBRES		MUJERES		HOMBRES		MUJERES			
		No.	MONTO	No.	MONTO	No.	MONTO	No.	MONTO	No.	MONTO	No.	MONTO		
1	PICHINCHA	2484	2341972879	1498	1272038155	163	111891945	51	25663364	499	211851090	175	59146277	4876	4021962918
	COTOPAXI	119	113329706	72	61884715	5	1999770	3	604985	31	9679179	12	2958518	242	198488666
	ESMERALDAS	75	78442198	62	54732610	6	3059664			9	2342927	9	2457732	161	135835123
	NAPO	24	21458487	8	7464400					6	1202232	5	1872116	43	31197254
	SUCUMBIOS														
TOTAL REGION	2702	2547202461	1648	1396119880	174	114951380	54	25668340	545	225875429	201	65626655	5316	4376644154	
2	GUAYAS	1966	1856151486	656	697384467	98	58891668	35	17559277	212	95783712	78	26842715	2137	1848933324
	LAS RIAS	110	99429630	70	63031963	5	2442569	1	589983	15	4313932	8	2829216	289	172637213
	GALAPAGOS	1	1050900											1	1050900
TOTAL REGION	1177	1156632016	726	679416430	95	60334237	36	18149180	227	108817643	86	28871931	2347	2034621437	
3	AZUAY	589	539510567	395	321265281	21	9342544	6	2687561	113	37827807	43	9864695	1167	920498375
	CANAR	180	91465069	69	39928839	4	1004976	3	1497142	17	5918671	15	3044086	288	162878004
	MORONA SINTAG	17	15958523	13	11232173	2	522133	1	182392	1	327723			34	28222745
TOTAL REGION	786	646933959	477	392425433	27	10869653	10	4367895	131	44074281	58	12928781	1409	1111599123	
4	TUNGURAHUA	159	137737663	123	109331016	13	7997221	6	3127088	25	9865434	23	7426861	349	275484284
	PASTAZA	28	24684953	16	14537453	1	880660			5	938787			58	41033253
TOTAL REGION	187	162422417	139	123868469	14	8877288	6	3127886	30	10796221	23	7426861	399	316517457	
5	CHIMBORAZO	144	154661463	87	75772785	18	5365690	4	2043842	29	9627143	18	3744989	312	251415972
	BOLIVAR	45	34907067	41	31352748	6	1980321	1	159728	5	1207409	3	626378	181	70233634
TOTAL REGION	209	189568729	128	107125445	14	7346011	5	2203589	34	10834552	21	4371279	413	321649605	
6	MANABI	488	459139169	339	310757149	32	15781775	14	7585965	182	26248383	79	28532138	1854	839964528
	TOTAL REGION	488	459139169	339	310757149	32	15781775	14	7585965	182	26248383	79	28532138	1854	839964528
7	LOJA	350	325693156	177	549683160	11	4927382	7	3717666	66	17379652	29	7553271	640	508874286
	ZAMORA CHIN.	16	15081570	5	4773208					2	466621			23	20321391
TOTAL REGION	366	340774726	182	154376360	11	4927382	7	3717666	68	17846275	29	7553271	663	529195677	
8	IMBABURA	285	248228856	134	182374143	18	5812478	2	822583	43	8397552	17	3236642	499	368872246
	CARCHI	47	41688868	23	20033398	3	1002491	1	449952	6	1450839	4	787208	84	65342831
TOTAL REGION	332	289927816	157	122407533	21	6814961	3	1272535	49	9847590	21	3943842	583	434214277	
9	EL BRO	157	137940989	114	93384113	5	2199385	7	3923565	41	12039139	23	6305238	347	255792347
	TOTAL REGION	157	137940989	114	93384113	5	2199385	7	3923565	41	12039139	23	6305238	347	255792347
TOTAL PAIS	6324	5930542282	3902	3378880811	393	234422063	142	78014952	1227	456779351	541	157558216	12531	10228198596	

* Incluye información de la Región 9

FUENTE: Informes de los respectivos Dptos. de Crédito

ELABORACION: Dirección de Asesoría Matemática Actuarial

FECHA: 27/12/90

CUADRO N° 82

PRESTAMOS HIPOTECARIOS POR REGION ADMINISTRATIVA Y PROVINCIAS, SEGUN TIPO DE DIVIDENDO Y SEXO DEL AFILIADO PRESTATARIO
I E S S - 1986

REGION	PROVINCIAS	PRESTAMOS INICIALES								PRESTAMOS COMPLEMENTARIOS				TOTAL	
		DIVIDENDO CRECIENTE				DIVIDENDO CONSTANTE				DIVIDENDO CONSTANTE					
		HOMBRES		MUJERES		HOMBRES		MUJERES		HOMBRES		MUJERES			
		No.	MONTO	No.	MONTO	No.	MONTO	No.	MONTO	No.	MONTO	No.	MONTO		
1	PTCHINCHA	3008	4212198111	1833	2341183317	198	216259698	101	89847456	509	328679169	204	97474077	5853	7285641827
	COTOPAXI	106	128864639	63	68943558	4	2565756	2	1826718	29	9853455	13	3247695	208	215121821
	ESMERALDAS	73	92159784	49	62643631	5	3407665	4	1987799	6	1534263	2	588655	139	162313736
	NAPO	13	17317193	7	4901467	2	1115052			5	2159316			29	25693029
	SUCUMBIOS														
TOTAL REGION	3202	4458739728	1952	2477691973	209	223108171	107	93661972	546	342226143	219	101302427	6229	7688770413	
2	GUAYAS	1205	1590935585	724	928379468	111	95798137	46	34221615	201	127522796	83	37436127	2370	2804493729
	LOS RIOS	68	77576707	44	53387093	5	2704292	3	2103037	12	6270779	3	1104113	135	143343931
	GALAPAGOS	1	1199900											1	1199900
TOTAL REGION	1274	1669712192	768	973966471	116	98502929	49	36324652	213	133793375	86	38740241	2506	2951939560	
3	AZUAY	595	883131960	379	426386719	26	27846867	14	7570256	79	42184992	43	15533378	1132	1322874172
	CAHAR	57	75199437	43	51897513	1	334772	3	904209	24	7618827	14	5244624	138	141191381
	MORONA	16	19709907	4	3644616					1	287642			21	23642247
TOTAL REGION	668	898641304	426	481628854	27	21181639	13	8474465	104	50003500	57	20778001	1291	1487787760	
4	TUNGURAHUA	152	184043837	96	109716506	4	2504297	2	553661	9	5428848	4	2163666	267	304352815
	PASTAZA	20	25476645	8	8613564	2	443254			1	284940			31	34818404
TOTAL REGION	172	209480482	104	118330070	6	2947551	2	553661	10	5713788	4	2163666	298	339171218	
5	CHIMBORAZO	192	226473888	64	77499215	9	3879388	4	1152254	19	5986137	11	2586553	343	317088438
	BOLIVAR	37	63360819	31	31690243	2	2149495			1	451353	1	254452	92	97906344
TOTAL REGION	249	289434707	99	109180459	11	6028882	4	1152254	20	6437473	12	2741006	395	414994782	
6	NANATI	390	489047598	270	334651078	30	15468655	8	5483388	66	26161358	32	10252798	796	881024576
	TOTAL REGION	390	489047598	270	334651078	30	15468655	8	5483388	66	26161358	32	10252798	796	881024576
7	LOJA	230	279142696	135	131887555	6	3417128	2	356609	58	22317298	26	6907202	451	443948689
	ZAMORA CHIN.	12	14264362	4	3968893					1	99404			17	18332862
TOTAL REGION	242	293407059	139	135776450	6	3417128	2	356609	59	22416903	26	6907202	468	462281551	
8	IMBABURA	162	186181436	86	93788767	9	2156496	3	1619313	37	10675121	6	1883562	392	296304695
	CARCHI	62	82679515	39	44785144	1	697952			5	915630	1	324981	108	129394223
TOTAL REGION	224	268851952	125	138573911	9	2854448	3	1619313	42	11590751	7	2208544	410	425698919	
9	EL ORO	159	172325268	88	96425978	3	1504279	1	644993	25	11578341	14	4428768	290	286895127
	TOTAL REGION	159	172325268	88	96425978	3	1504279	1	644993	25	11578341	14	4428768	290	286895127
TOTAL PAIS	6589	8741604400	3971	4866225232	417	382949183	189	148253309	1075	689913631	451	189342653	12683	14937584407	

1 Incluye información de la Región 9

FUENTE: Informes de los respectivos Dptos. de Credito

ELABORACION: Dirección de Asesoría Matemático Actuarial

FECHA: 27/12/90

CUADRO N° 83

PRESTAMOS HIPOTECARIOS POR OBJETIVO O DESTINO DEL PRESTAMO, CLASIFICADOS SEGUN SECCION "A" Y "B", TIPO DE DIVIDENDO Y SEXO DEL AFILIADO PRESTATARIO
I E S S - 1 9 8 5

O B J E T I V O	S E C C I O N " A "													
	P R E S T A M O S I N I C I A L E S								P R E S T A M O S C O M P L E M E N T A R I O S				T O T A L	
	D I V I D E N D O C R E C I E N T E				D I V I D E N D O C O N S T A N T E				D I V I D E N D O C O N S T A N T E					
	H O M B R E S		M U J E R E S		H O M B R E S		M U J E R E S		H O M B R E S		M U J E R E S		N o .	M O N T O
	N o .	M O N T O	N o .	M O N T O	N o .	M O N T O	N o .	M O N T O	N o .	M O N T O	N o .	M O N T O		
AMPLIACION DE EDIFICACION	29	10825923	15	4988323	8	1470019	3	483180	75	41713448	26	11255951	156	70736845
REPARAC. Y/O TERMIN. DE VIVIENDA	61	23357303	59	20931220	14	3037561	8	1338736	376	136444792	98	29858710	616	216968321
CONSTRUCCION DE OFICINA O TALLER	2	899780	2	899780					3	2413519	1	286353	8	4499431
CONSTRUCCION DE VIVIENDA	829	828011219	390	342406002	64	45500078	21	10517339	5	3370519	2	1063999	1311	1230869156
COMPRA DE TERRENO	59	17427983	21	5469803	5	997347	2	256399					87	24151532
COMPRA TERR. Y CONSTR. VIVIENDA	465	464640148	220	193837372	7	5853026	3	2089652					695	666420198
COMPRA DE VIVIENDA	1393	1332642400	800	725256959	79	53264727	16	9664763	4	2713089	2	638748	2294	2124180686
COMPRA DE VIVIENDA Y AMPLIACION	43	42605220	15	14030479									58	56635699
ADQUIS. VIVIENDA COMPLETAR VALOR	1	696950	1	570367					1	589403	1	408636	4	2265355
COMPLETAR VALOR CONSTRUCCION			1	1052217									1	1052217
COMPRA DE OFICINA O TALLER	19	11867557	6	2909887	5	3273277			14	7818604			44	25869324
CANCELACION DEUDA HIPOTECARIA	80	67928166	31	23493430	13	6825194	2	749605	3	1239067	2	613457	131	100848920
COMPRA DE ACCIONES	5	4662870	3	2405250	1	845075					1	284026	10	8197221
ADQUISIC. DE DERECHOS Y TERRENO					1	160729	1	164214					2	324944
COMPRA ACCIONES Y REP. EDIFICAC.														
NO CLASIFICADOS														
T O T A L	2986	2805565520	1564	1338251089	197	121227033	56	25263888	481	198302440	133	44409880	5417	4533019851

pasa...

...viene

O B J E T I V O	S E C C I O N " B "													
	P R E S T A M D S I N I C I A L E S							P R E S T A M O S C O M P L E M E N T A R I O S						
	D I V I D E N D O C R E C I E N T E				D I V I D E N D O C O N S T A N T E				D I V I D E N D O C O N S T A N T E				T O T A L	
	H O M B R E S		M U J E R E S		H O M B R E S		M U J E R E S		H O M B R E S		M U J E R E S			
	No.	MONTO	No.	MONTO	No.	MONTO	No.	MONTO	No.	MONTO	No.	MONTO	No.	MONTO
AMPLIACION DE EDIFICACION	62	24380597	52	19459873	10	2824392	4	1060090	135	62569743	52	17566437	315	127861132
REPARAC. Y/O TERMIN. DE VIVIENDA	104	42571741	128	51464769	26	6572366	7	1560143	559	171418374	334	87751533	1158	361338926
CONSTRUCCION DE OFICINA O TALLER	5	3478953	1	719833	1	682856			4	3120066			11	8001708
CONSTRUCCION DE VIVIENDA	948	956776296	699	676447956	60	37415410	33	17030605	4	1968644	6	2223048	1750	1691861958
COMPRA DE TERRENO	55	15507710	35	9594870	5	886076	3	483883			1	74581	99	26547120
COMPRA TERR. Y CONSTR. VIVIENDA	540	548790992	368	343740489	9	6215355	4	2124320	1	365853	1	422260	923	901659269
COMPRA DE VIVIENDA	1420	1356714317	941	839258452	73	51071563	22	14838156	9	2804635	3	780221	2468	2265467345
COMPRA DE VIVIENDA Y AMPLIACION	84	88862133	38	38842067									122	127704200
ADQUIS. VIVIENDA COMPLETAR VALOR	1	1199783											1	1199783
COMPLETAR VALOR CONSTRUCCION	1	1099817							1	297817	1	252126	3	1649760
COMPRA DE OFICINA D TALLER	34	20761050	17	9167260	8	3767281	2	951922	27	13568432	7	3199054	95	51414998
CANCELACION DEUDA HIPOTECARIA	70	53527143	54	38379883	5	2959761	8	4154467	6	2363348	2	763274	145	102147876
COMPRA DE ACCIONES	14	11306150	5	5554270	1	799971	3	2547480			1	116801	24	20324672
ADQUISIC. DE DERECHOS Y TERRENO														
COMPRA ACCIONES Y REP. EDIFICAC.														
NO CLASIFICADOS														
T O T A L	3338	3124976682	2338	2032629722	198	113195030	86	44751064	746	258476911	408	113149336	7114	5687178745

Dasas...

101

...viene

D B J E T I V O	S E C C I O N " A " Y " B "													
	P R E S T A M O S I N I C I A L E S							P R E S T A M O S C O M P L E M E N T A R I O S						
	D I V I D E N D O C R E C I E N T E				D I V I D E N D O C O N S T A N T E			D I V I D E N D O C O N S T A N T E				T O T A L		
	H O M B R E S		M U J E R E S		H O M B R E S		M U J E R E S	H O M B R E S		M U J E R E S		H O M B R E S		M U J E R E S
	No.	MONTO	No.	MONTO	No.	MONTO	No.	MONTO	No.	MONTO	No.	MONTO	No.	MONTO
AMPLIACION DE EDIFICACION	91	35206520	67	24448196	18	4294411	7	1543270	210	104283191	78	28822388	471	198597977
REPARAC. Y/O TERMIN. DE VIVIENDA	165	65929044	187	72395989	40	9609926	15	2898879	935	309863166	432	117610243	1774	578307248
CONSTRUCCION DE OFICINA O TALLER	7	4378733	3	1619613	1	682856			7	5533584	1	286353	19	12501139
CONSTRUCCION DE VIVIENDA	1777	1784787515	1089	1018853958	124	82915488	54	27547943	9	5339163	8	3287046	3061	2922731114
COMPRA DE TERRENO	114	32935693	56	15064673	10	1883423	5	740281			1	74581	186	50698652
COMPRA TERR. Y CONSTR. VIVIENDA	1005	1013431140	588	537577860	16	12068381	7	4213972	1	365853	1	422260	1618	1568079467
COMPRA DE VIVIENDA	2813	2689356718	1741	1564515411	152	104336290	38	24502919	13	5517724	5	1418969	4762	4389648031
COMPRA DE VIVIENDA Y AMPLIACION	127	131467353	53	52872546									180	184339899
ADQUIS. VIVIENDA COMPLETAR VALOR	2	1896733	1	570367					1	589403	1	408636	5	3465139
COMPLETAR VALOR CONSTRUCCION	1	1099817	1	1052217					1	297817	1	257126	4	2701976
COMPRA DE OFICINA O TALLER	53	32628607	23	12077147	13	7040558	2	951922	41	21387035	7	3199054	139	77284322
CANCELACION DEUDA HIPOTECARIA	150	121455309	85	61873313	18	9784955	10	4904072	9	3602415	4	1376732	276	202996796
COMPRA DE ACCIONES	19	15969020	8	7959520	2	1645046	3	2547480			2	400827	34	28521893
ADQUISIC. DE DERECHOS Y TERRENO					1	160729	1	164214					2	324944
COMPRA ACCIONES Y REP. EDIFICAC. NO CLASIFICADOS														
T O T A L	6324	5930542202	3902	3370880811	395	234422063	142	70014952	1227	456779351	541	157559216	12531	10220198596

FUENTE: Informes de los Dptos. de Credito respectivos
 ELABORACION: Direccion de Asesoría Matemático Actuarial
 FECHA: 27/12/90

CUADRO N° 84

PRESTAMOS HIPOTECARIOS POR OBJETIVO O DESTINO DEL PRESTAMO, CLASIFICADOS SEGUN SECCION "A" Y "B", TIPO DE DIVIDENDO Y SEXO DEL AFILIADO PRESTATARIO
1985 - 1986

O B J E T I V O	S E C C I O N " A "													
	P R E S T A M O S I N I C I A L E S							P R E S T A M O S C O M P L E M E N T A R I O S						
	D I V I D E N D O C R E C I E N T E				D I V I D E N D O C O N S T A N T E				D I V I D E N D O C O N S T A N T E				T O T A L	
	H O M B R E S		M U J E R E S		H O M B R E S		M U J E R E S		H O M B R E S		M U J E R E S			
	No.	MONTO	No.	MONTO	No.	MONTO	No.	MONTO	No.	MONTO	No.	MONTO	No.	MONTO
AMPLIACION DE EDIFICACION	26	17875240	11	5022970	2	642398	1	110527	64	51368308	22	13083779	126	88103221
REPARAC. Y/O TERMIN. DE VIVIENDA	42	21524593	45	22644945	15	2851071	3	422892	338	183245118	109	47993304	552	278681923
CONSTRUCCION DE OFICINA O TALLER	3	2998837			1	728999			2	2799566	1	786839	7	7314242
CONSTRUCCION DE VIVIENDA	667	899159349	302	359300225	56	46063469	20	17121583	2	2446622	2	893903	1049	1324985150
COMPRA DE TERRENO	28	9752260	18	6173647	3	781193	1	219069					50	16926159
COMPRA TERR. Y CONSTR. VIVIENDA	331	444077431	174	213264089	14	15656176	7	4868658	1	1443477			527	679309831
COMPRA DE VIVIENDA	1838	2493841980	1097	1416175724	127	134974855	56	47440462	4	3667777			3122	4096095798
COMPRA DE VIVIENDA Y AMPLIACION	98	113549577	40	50208644	3	1140995	1	290622					142	165189839
ADQUIS. VIVIENDA COMPLETAR VALOR													0	0
COMPLETAR VALOR CONSTRUCCION									1	1149598			1	1149598
COMPRA DE OFICINA O TALLER	24	23249407	12	8783363	3	2516234	2	1181135	17	14533516	3	1534753	61	51798407
CANCELACION DEUDA HIPOTECARIA	82	91402980	55	52731678	8	4151818	4	3086339	11	7596040	4	1658555	164	160627411
COMPRA DE ACCIONES	7	11272031	6	6772619			1	392604			1	1174968	15	19612222
ADQUISIC. DE DERECHOS Y TERRENO														
COMPRA ACCIONES Y REP. EDIFICAC.														
NO CLASIFICADOS														
T O T A L	3146	4128703685	1760	2141077905	232	209507199	96	75133890	440	268245021	142	67126101	5816	6889793801

...viene

OBJETIVO	S E C C I O N " B "													
	PRESTAMDS INICIALES								PRESTAMDS COMPLEMENTARIOS				TOTAL	
	DIVIDENDD CRECIENTE				DIVIDENDO CONSTANTE				DIVIDENDO CONSTANTE					
	HOMBRES		MUJERES		HOMBRES		MUJERES		HOMBRES		MUJERES			
	No.	MONTO	No.	MONTO	No.	MONTO	No.	MONTO	No.	MONTO	No.	MONTO	No.	MONTO
AMPLIACION DE EDIFICACION	42	26262735	34	17554622	3	1556979	3	1168547	120	75571276	52	26181262	254	148295422
REPARAC. Y/D TERMIN. DE VIVIENDA	78	45107705	91	49392079	9	2853065	10	2099938	451	218055027	229	83673940	868	401181753
CONSTRUCCION DE OFICINA O TALLER					2	983991			2	1388839			4	2372831
CONSTRUCCION DE VIVIENDA	742	1061179939	500	653160715	45	40522283	18	14678188	6	3379236	5	2892096	1316	1775812456
COMPRA DE TERREND	51	21195047	30	12920073									81	34115120
COMPRA TERR. Y CONSTR. VIVIENDA	397	556565271	257	331876426	5	5711375	4	5100111					663	899253183
COMPRA DE VIVIENDA	1917	2652316618	1186	1523282891	101	102165906	52	44588940	8	5805796	5	2236963	3269	4330397114
COMPRA DE VIVIENDA Y AMPLIACION	110	143784952	61	78589046	2	996016							173	223370014
ADQUIS. VIVIENDA COMPLETAR VALOR									2	1912367	1	719110	3	2631477
COMPLETAR VALDR CONSTRUCCION														
COMPRA DE OFICINA O TALLER	29	27695652	17	17230007	4	3722559	1	551923	32	27101638	11	4503066	94	80804845
CANCELACION DEUDA HIPOTECARIA	60	64926384	31	34742173	14	14029809	3	2432340	13	7751469	3	1094814	124	124976988
COMPRA DE ACCIONES	8	13862412	4	6399295			2	2499431	1	702963	2	1040720	17	24504821
ADQUISIC. DE DERECHOS Y TERRENO														
COMPRA ACCIONES Y REP. EDIFICAC.														
NO CLASIFICADOS											1	74581	1	74581
T O T A L	3434	4612896715	2211	2725147327	185	172541984	93	73119418	635	341668610	309	122416551	6867	8047790606

pasa...

...viene

O B J E T I V O	S E C C I O N " A " Y " B "													
	P R E S T A M O S I N I C I A L E S								P R E S T A M O S C O M P L E M E N T A R I O S				T O T A L	
	D I V I D E N D O C R E C I E N T E				D I V I D E N D O C O N S T A N T E				D I V I D E N D O C O N S T A N T E					
	H O M B R E S		M U J E R E S		H O M B R E S		M U J E R E S		H O M B R E S		M U J E R E S			
	No.	MONTO	No.	MONTO	No.	MONTO	No.	MONTO	No.	MONTO	No.	MONTO	No.	MONTO
AMPLIACION DE EDIFICACION	68	44137975	45	22577592	5	2199377	4	1279074	184	126939584	74	39265041	380	236398643
REPARAC. Y/O TERMIN. DE VIVIENDA	120	66632298	136	72037024	24	5704136	13	2522829	789	401300144	338	131667244	1420	679863676
CONSTRUCCION DE OFICINA O TALLER	3	2998837	0	0	3	1712991	0	0	4	4188405	1	786839	11	9687073
CONSTRUCCION DE VIVIENDA	1409	1960339288	802	1012460940	101	86585751	38	31799771	8	5825857	7	3785998	2365	3100797607
COMPRA DE TERRENO	79	30947306	48	19093720	3	781183	1	219069	0	0	0	0	131	51041278
COMPRA TERR. Y CONSTR. VIVIENDA	728	1000642703	431	545140515	19	21367552	11	9968769	1	1443477	0	0	1190	1578563014
COMPRA DE VIVIENDA	3755	5146158599	2283	2939458615	228	237140761	108	92029402	12	9468572	5	2236963	6391	8426492912
COMPRA DE VIVIENDA Y AMPLIACION	208	257334530	101	128797691	5	2137011	1	290622	0	0	0	0	315	388559854
ADQUIS. VIVIENDA COMPLETAR VALOR									2	1912367	1	719110	3	2631477
COMPLETAR VALOR CONSTRUCCION									1	1149598	0	0	1	1149598
COMPRA DE OFICINA O TALLER	53	50945058	29	26013371	7	6238793	3	1733058	49	41635154	14	6037819	155	132603252
CANCELACION DEUDA HIPOTECARIA	142	156329363	86	87473851	22	18181627	7	5518680	24	15347509	7	2753369	288	285604399
COMPRA DE ACCIONES	15	25134443	10	13171913	0	0	3	2892035	1	702963	3	2215688	32	44117043
ADQUISIC. DE DERECHOS Y TERRENO														
COMPRA ACCIONES Y REP. EDIFICAC.														
NO CLASIFICADOS	0	0	0	0							1	74581	1	74581
T O T A L	6580	8741600400	3971	4866225232	417	382049183	189	148253309	1075	609913631	451	189542653	12683	14937584407

FUENTE: Informes de los Dptos. de Credito respectivos
 ELABORACION: Dirección de Asesoría Matemático Actuarial
 FECHA: 27/12/90

161

CUADRO N° 85

PRESTAMOS HIPOTECARIOS POR OBJETIVO O DESTINO DEL PRESTAMO, CLASIFICADOS SEGUN SECCION "A" Y "B", TIPO DE DIVIDENDO Y SEXO DEL AFILIADO PRESTATARIO
I E S S - 1 9 8 7

OBJETIVO	SECCION "A"													
	PRESTAMOS INICIALES								PRESTAMOS COMPLEMENTARIOS				TOTAL	
	DIVIDENDO CRECIENTE				DIVIDENDO CONSTANTE				DIVIDENDO CONSTANTE					
	HOMBRES		MUJERES		HOMBRES		MUJERES		HOMBRES		MUJERES			
	No.	MONTO	No.	MONTO	No.	MONTO	No.	MONTO	No.	MONTO	No.	MONTO	No.	MONTO
AMPLIACION DE EDIFICACION	5	3775977	3	1409942	4	2312897	7	2567778	22	17519471	5	1757074	46	29343139
REPARAC. Y/O TERMIN. DE VIVIENDA	8	4524730	10	5550203	21	11118232	11	7073677	135	79268720	47	22018173	232	129553733
CONSTRUCCION DE OFICINA O TALLER									1	1072015	1	239313	2	1311329
CONSTRUCCION DE VIVIENDA	596	968803901	354	530422918	193	296834321	80	78562842	1	254114	2	1310591	1226	1876188687
COMPRA DE TERRENO	4	1280255	1	250000	8	3539986	4	1193478					17	6263719
COMPRA TERR. Y CONSTR. VIVIENDA	364	588138123	226	335368113	50	78715164	27	26296219					667	1028517618
COMPRA DE VIVIENDA	2389	3005185745	1308	1689038139	863	1098366698	322	310738796					4882	6103329377
COMPRA DE VIVIENDA Y AMPLIACION	138	211460757	63	93367736	20	26767499	15	13124880					236	344720872
ADQUIS. VIVIENDA COMPLETAR VALOR									2	2489827	2	2622372	4	5112198
COMPLETAR VALOR CONSTRUCCION									1	1142130			1	1142130
COMPRA DE OFICINA O TALLER	4	4215725	2	1813832	4	4383839	2	1190060	2	2597329			14	14200785
CANCELACION DEUDA HIPOTECARIA	11	16236488	5	4909711	6	11256635	2	2606950	6	4082467	3	995551	33	40087801
COMPRA DE ACCIONES	3	2797100	3	5545000	3	2386064	1	193809			1	1799881	11	12721853
ADQUISIC. DE DERECHOS Y TERRENO													0	0
COMPRA ACCIONES Y REP. EDIFICAC.	1	790548	1	1596034									2	2386582
NO CLASIFICADOS														
TOTAL	3523	4807209348	1976	2669271627	1172	1535681334	471	443548487	170	108426072	61	30742955	7373	9594879823

pasas...

...viene

OBJETIVO	S E C C I O N " B "													
	PRESTAMOS INICIALES								PRESTAMOS COMPLEMENTARIOS				TOTAL	
	DIVIDENDO CRECIENTE				DIVIDENDO CONSTANTE				DIVIDENDO CONSTANTE					
	HOMBRES		MUJERES		HOMBRES		MUJERES		HOMBRES		MUJERES		No.	MONTO
	No.	MONTO	No.	MONTO	No.	MONTO	No.	MONTO	No.	MONTO	No.	MONTO		
AMPLIACION DE EDIFICACION	1	404650	1	192583	6	4262624	4	2379544	16	13273236	6	3841248	34	24353886
REPARAC. Y/O TERMIN. DE VIVIENDA	11	7368039	9	5336250	18	10235775	18	9758811	116	61999713	70	32760245	242	127458833
CONSTRUCCION DE OFICINA O TALLER					1	861260	1	538632					2	1399892
CONSTRUCCION DE VIVIENDA	577	985848489	396	613233955	96	140649146	53	45298047	1	1599877			1123	1786629514
COMPRA DE TERRENO					12	5251181	7	2415535					19	7666715
COMPRA TERR. Y CONSTR. VIVIENDA	423	714961934	275	419859060	20	28259388	13	12535683	1	898778			732	1176514842
COMPRA DE VIVIENDA	1465	2209322917	733	1055559833	255	319896527	145	139078336					2598	3723857615
COMPRA DE VIVIENDA Y AMPLIACION	119	193317610	45	66802050	6	7558933	3	3333288					173	271011881
ADQUIS. VIVIENDA COMPLETAR VALOR			1	1045690					7	6576305	2	821549	10	8443544
COMPLETAR VALOR CONSTRUCCION									1	1162025			1	1162025
COMPRA DE OFICINA O TALLER	3	3213600	1	1199999	10	9365170	5	3793054	6	5637344	2	1119372	27	24328539
CANCELACION DEUDA HIPOTECARIA	6	8603352	3	3362592	7	9585415	4	5442732	6	4145747	2	587123	28	31726961
COMPRA DE ACCIONES	7	9230448	8	11669552	2	3029881	1	439413			1	421512	19	24790806
ADQUISIC. DE DERECHOS Y TERRENO	1	2000000											1	2000000
COMPRA ACCIONES Y REP. EDIFICAC.													0	0
NO CLASIFICADOS													0	0
T O T A L	2613	4134271040	1472	2178261564	433	538955300	254	225013076	154	95293025	83	39551049	5009	7211345053

pasa...

...viene

OBJETIVO	SECCION " A " Y " B "													
	PRESTAMOS INICIALES								PRESTAMOS COMPLEMENTARIOS				TOTAL	
	DIVIDENDO CRECIENTE				DIVIDENDO CONSTANTE				DIVIDENDO CONSTANTE					
	HOMBRES		MUJERES		HOMBRES		MUJERES		HOMBRES		MUJERES		No.	MONTO
	No.	MONTO	No.	MONTO	No.	MONTO	No.	MONTO	No.	MONTO	No.	MONTO		
AMPLIACION DE EDIFICACION	6	4180627	4	1602525	10	6575522	11	4947322	38	30792707	11	5598323	80	53697026
REPARAC. Y/O TERMIN. DE VIVIENDA	19	11892769	19	10886453	39	21354007	29	16832488	251	141268433	117	54778418	474	257012567
CONSTRUCCION DE OFICINA O TALLER	0	0	0	0	1	861260	1	538632	1	1072015	1	239313	4	2711220
CONSTRUCCION DE VIVIENDA	1173	1954652391	750	1143656873	289	437483466	133	123860889	2	1853991	2	1310591	2349	3662818201
COMPRA DE TERRENO	4	1280255	1	250000	20	8791167	11	3609013	0	0	0	0	36	13930434
COMPRA TERR. Y CONSTR. VIVIENDA	787	1303100057	501	755227172	70	106974551	40	38831902	1	898778	0	0	1399	2205032460
COMPRA DE VIVIENDA	3854	5214508662	2041	2744597972	1118	1418263225	467	449817133	0	0	0	0	7480	9827186992
COMPRA DE VIVIENDA Y AMPLIACION	257	404778367	108	160169786	26	34326432	18	16458168	0	0	0	0	409	615732752
ADQUIS. VIVIENDA COMPLETAR VALDR	0	0	1	1045690	0	0	0	0	9	9066132	4	3443921	14	13555742
COMPLETAR VALOR CONSTRUCCION	0	0	0	0	0	0	0	0	2	2304154	0	0	2	2304154
COMPRA DE OFICINA O TALLER	7	7429325	3	3013831	14	13749009	7	4983114	8	8234673	2	1119372	41	38529323
CANCELACION DEUDA HIPOTECARIA	17	24839840	8	8272303	13	20842050	6	8049682	12	8228214	5	1582674	61	71814762
COMPRA DE ACCIONES	10	12027548	11	17214552	5	5415945	2	633221	0	0	2	2221393	30	37512659
ADQUISIC. DE DERECHOS Y TERRENO	1	2000000	0	0	0	0	0	0	0	0	0	0	1	2000000
COMPRA ACCIONES Y REP. EDIFICAC.	1	790548	1	1596034	0	0	0	0	0	0	0	0	2	2386582
NO CLASIFICADOS	0	0	0	0	0	0	0	0	0	0	0	0	0	0
T O T A L	6134	8938689839	3447	4845937157	1605	2074636634	725	668561563	324	203719096	144	70294004	12332	16806224876

FUENTE: Informes de los Dptos. de Credito respectivos
 ELABORACION: Direccion de Asesoría Matemático Actuarial
 FECHA: 27/12/90

CUADRO N° 86

PRESTAMOS HIPOTECARIOS POR OBJETIVO O DESTINO DEL PRESTAMO, CLASIFICADOS SEGUN SECCION "A" Y "B", TIPO DE DIVIDENDO Y SEXO DEL AFILIADO PRESTATARIO
I E S S - 1 9 8 8

O B J E T I V O	S E C C I O N " A "												T O T A L	
	P R E S T A M O S I N I C I A L E S						P R E S T A M O S C O M P L E M E N T A R I O S							
	D I V I D E N D O C R E C I E N T E			D I V I D E N D O C O N S T A N T E			D I V I D E N D O C O N S T A N T E							
	H O M B R E S		M U J E R E S	H O M B R E S		M U J E R E S	H O M B R E S		M U J E R E S					
	No.	MONTO	No.	MONTO	No.	MONTO	No.	MONTO	No.	MONTO	No.	MONTO	No.	MONTO
AMPLIACION DE EDIFICACION								3	2474415	3	4031425	6	6505840	
REPARAC. Y/O TERMIN. DE VIVIENDA					1	369912			189	154872509	84	61155535	274	216397956
CONSTRUCCION DE OFICINA O TALLER												0	0	
CONSTRUCCION DE VIVIENDA	576	991596610	383	624745516	231	359790944	108	113810239	5	0	1	323310	1304	2090266619
COMPRA DE TERRENO												0	0	
COMPRA TERR. Y CONSTR. VIVIENDA	258	439189101	171	266162425	70	118802308	43	37165548				542	861319383	
COMPRA DE VIVIENDA	2073	3142113217	1272	1931059953	1018	1330872463	425	425535146				4788	6829580780	
COMPRA DE VIVIENDA Y AMPLIACION	131	222349331	75	121486035	31	40438316	19	23762397				256	408036078	
ADQUIS. VIVIENDA COMPLETAR VALOR			1	1400000					1	1187575	1	212333	3	2799907
COMPLETAR VALOR CONSTRUCCION														
COMPRA DE OFICINA O TALLER									1	999888			1	999888
CANCELACION DEUDA HIPOTECARIA									2	1943876	1	816489	3	2760365
COMPRA DE ACCIONES	6	10717993	2	1981773	5	7390689	1	399959					14	20490414
ADQUISIC. DE DERECHOS Y TERRENO														
COMPRA ACCIONES Y REP. EDIFICAC.														
NO CLASIFICADOS													0	0
T O T A L	3044	4805966252	1904	2946835702	1356	1857664632	596	600673289	201	161478262	90	66539092	7191	10439157230

pasa...

198

...viene

OBJETIVO	S E C C I O N " B "												T O T A L		
	PRESTAMOS INICIALES						PRESTAMOS COMPLEMENTARIOS								
	DIVIDENDO CRECIENTE			DIVIDENDO CONSTANTE			DIVIDENDO CONSTANTE								
	HOMBRES		MUJERES	HOMBRES		MUJERES	HOMBRES		MUJERES						
	No.	MONTO	No.	MONTO	No.	MONTO	No.	MONTO	No.	MONTO	No.	MONTO			No.
AMPLIACION DE EDIFICACION								9	10992344	4	1961852	13	12954195		
REPARAC. Y/O TERMIN. DE VIVIENDA								120	91771635	53	36775671	173	128547306		
CONSTRUCCION DE OFICINA O TALLER												0	0		
CONSTRUCCION DE VIVIENDA	647	1152437349	427	722731772	130	199600863	89	101755849	3	3017505	2	1450080	1298	2180993418	
COMPRA DE TERRENO												0	0		
COMPRA TERR. Y CONSTR. VIVIENDA	337	593655210	241	398007833	30	42475625	23	25304239				631	1059442907		
COMPRA DE VIVIENDA	1188	2032203355	495	786175248	279	360724760	115	123823076				2077	3302926439		
COMPRA DE VIVIENDA Y AMPLIACION	102	183756846	42	66590628	13	16147998	8	8765028				165	275260500		
ADQUIS. VIVIENDA COMPLETAR VALOR											1	1129958	1	1129958	
COMPLETAR VALOR CONSTRUCCION															
COMPRA DE OFICINA O TALLER									1	1599955			1	1599955	
CANCELACION DEUDA HIPOTECARIA									1	244244	1	293741	2	537984	
COMPRA DE ACCIONES	7	10814188	7	9683812	3	3777866	2	2821636				19	27097502		
ADQUISIC. DE DERECHOS Y TERRENO															
COMPRA ACCIONES Y REP. EDIFICAC.															
NO CLASIFICADOS												0	0		
T D T A L	2281	3972866948	1212	1983189293	455	622727113	237	262469828	134	107625682	61	41611302	4380	6990490165	

pasa...

...viene

O B J E T I V O	S E C C I O N " A " Y " B "													
	P R E S T A M O S I N I C I A L E S							P R E S T A M O S C O M P L E M E N T A R I O S						
	D I V I D E N D O C R E C I E N T E				D I V I D E N D O C O N S T A N T E				D I V I D E N D O C O N S T A N T E				T O T A L	
	H O M B R E S		M U J E R E S		H O M B R E S		M U J E R E S		H O M B R E S		M U J E R E S			
	No.	MONTO	No.	MONTO	No.	MONTO	No.	MONTO	No.	MONTO	No.	MONTO	No.	MONTO
AMPLIACION DE EDIFICACION	0	0	0	0	0	0	0	0	12	13466758	7	5993277	19	19460035
REPARAC. Y/O TERMIN. DE VIVIENDA	0	0	0	0	1	369912	0	0	309	246644144	137	97931206	447	344945262
CONSTRUCCION DE OFICINA O TALLER	0	0	0	0	0	0	0	0	0	0	0	0	0	0
CONSTRUCCION DE VIVIENDA	1223	2144033959	010	1347477288	361	559391808	197	215566088	8	3017505	3	1773390	2602	4271260037
COMPRA DE TERRENO	0	0	0	0	0	0	0	0	0	0	0	0	0	0
COMPRA TERR. Y CONSTR. VIVIENDA	595	1032844311	412	664170258	100	161277934	66	62469786	0	0	0	0	1173	1920762290
COMPRA DE VIVIENDA	3261	5174316571	1767	2717235201	1297	1691597224	540	549358222	0	0	0	0	6865	10132507219
COMPRA DE VIVIENDA Y AMPLIACION	233	406106177	117	188076663	44	56586314	27	32527425	0	0	0	0	421	683296578
ADQUIS. VIVIENDA COMPLETAR VALOR	0	0	1	1400000	0	0	0	0	1	1187575	2	1342291	4	3929866
COMPLETAR VALOR CONSTRUCCION	0	0	0	0	0	0	0	0	0	0	0	0	0	0
COMPRA DE OFICINA O TALLER	0	0	0	0	0	0	0	0	2	2599843	0	0	2	2599843
CANCELACION DEUDA HIPOTECARIA	0	0	0	0	0	0	0	0	3	2188119	2	1110230	5	3298350
COMPRA DE ACCIONES	13	21532181	9	11665585	8	11168554	3	3221596	0	0	0	0	33	47587916
ADQUISIC. DE DERECHOS Y TERRENO	0	0	0	0	0	0	0	0	0	0	0	0	0	0
COMPRA ACCIONES Y REP. EDIFICAC.	0	0	0	0	0	0	0	0	0	0	0	0	0	0
NO CLASIFICADOS	0	0	0	0	0	0	0	0	0	0	0	0	0	0
T O T A L	5325	877883199	3116	4930024995	1811	2480391745	833	863143117	335	269103944	151	108150394	11571	17429647395

FUENTE: Informes de los Optos. de Credito respectivos
 ELABORACION: Direccion de Asesoría Matemático Actuarial
 FECHA: 27/12/90

2.- Prestamos quirografarios

Años:1985-1989

CUADRO N° 87

NUMERO Y MONTO DE PRESTAMOS QUIROGRAFARIOS CONCEDIDOS,
 CLASIFICADOS POR REGION ADMINISTRATIVA
 IESS 1985 - 1986

REGION	1985		1986	
	No.	VALOR	No.	VALOR
MATRIZ	219471	9047239800	231572	12298087080
REGIONAL	61524	2564823408	62656	2906332612
TOTAL PAIS	280995	11612063208	294228	15204419692

FUENTE: Departamentos de Crédito respectivos

ELABORACION: Dirección de Asesoría Matemático Actuarial

FECHA: 5/12/90

CUADRO N° 88

NUMERO Y MONTO DE PRESTAMOS QUIROGRAFARIOS CONCEDIDOS,
CLASIFICADOS POR REGION ADMINISTRATIVA
IESS 1987 - 1989

REGIONAL	1987		1988		1989	
	No.	VALOR	No.	VALOR	No.	VALOR
REGION 1	97518	4389318520	99549	7562030400	142996	13730024880
REGION 2	72224	4169866840	68105	4931785375	76855	6132254700
REGION 3	7613	461104320	8903	674272080	11375	1110862680
REGION 4	3598	198905280	4395	318656520	4898	444170040
REGION 5	3455	192704760	5084	398451600	6689	644892240
REGION 6	7964	434506680	10391	762182760	11235	1018994280
REGION 7	4841	281919960	4775	350069760	7083	674837880
REGION 8	3687	192913920	4985	362472120	6075	537376080
REGION 9 †						
TOTAL PAIS	200900	12321240280	206187	15359920615	267206	24293412780

† Incluido en la Región 2

FUENTE: Departamentos de Crédito respectivos

ELABORACION: Dirección de Asesoría Matemático Actuarial

FECHA: 21/12/90

CAPITULO IV
INDICADORES
ECONOMICO-FINANCIEROS

**1.- Ingresos y Egresos del IESS como
fracción del PIB-ECUADOR
Años: 1980 - 1989**

CUADRO N° 89

INGRESOS Y EGRESOS CORRIENTES DEL IESS COMO FRACCION DEL PIB
ECUADOR 1980 -1989

AÑO	INGRESOS IESS	EGRESOS IESS	P. I. B.*	ING/PIB %	EGR/PIB %
1980	14491497590	7987753657	293337	4.94	2.72
1981	17196267089	9545524264	348662	4.93	2.74
1982	20233168981	10381428291	415715	4.87	2.50
1983	24209518130	14176545691	560271	4.32	2.53
1984	48351666423	20091718839	812629	5.95	2.47
1985	52961724817	26220076024	1109940	4.77	2.36
1986	105140180000	105140180000	1383232	7.60	7.60
1987	112040100000	112040100000	1794501	6.24	6.24
1988	137829000000	137829000000	SD 3104339	4.44	4.44
1989	249754698000	249754698000	P 5464613	4.57	4.57

* PIB a precios de comprador (millones de sucres a precios corrientes)

SD = Semidefinitivo

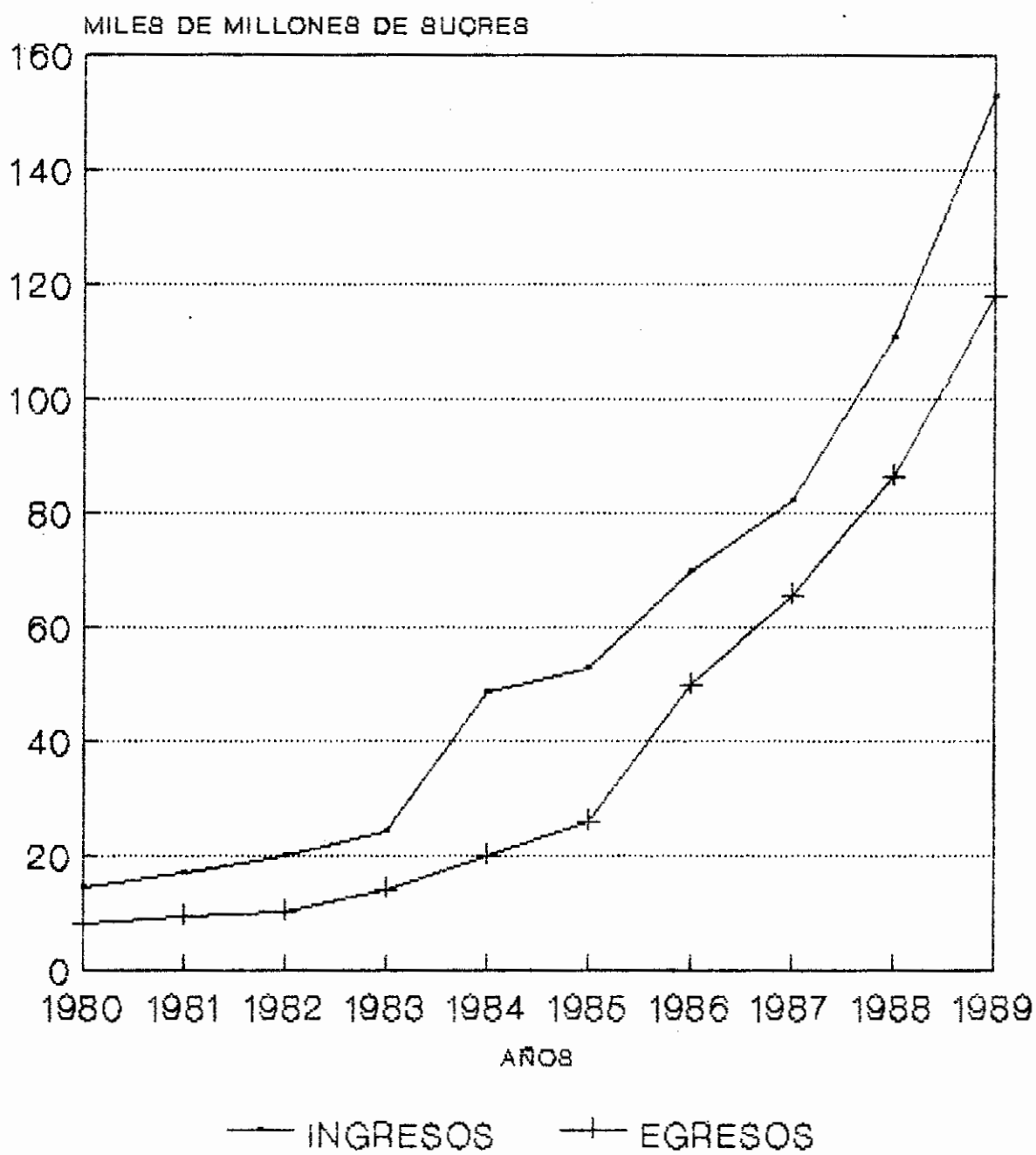
P = Provisional

FUENTE: PIB= Memorias del Banco Central, IESS, INEC

ELABORACION: Dirección de Asesoría Matemático Actuarial

FECHA: 21/12/90

INGRESOS Y EGRESOS DEL IESS 1980-1989



Dir. Asesoría Matemático Actuarial

**2.- Ingresos y Egresos por afiliado,
por habitante y en edad de trabajar
Ecuador Años: 1980-1989**

CUADRO N° 90

INGRESOS Y EGRESOS CORRIENTES DEL IESS POR AFILIADO, POR HABITANTE Y EN EDAD DE TRABAJAR
ECUADOR 1980 -1989

AÑO	INGRESOS IESS	EGRESOS IESS	AFILIADOS COTIZ. IESS	INGRESOS/ AFILIADO	EGRESOS/ AFILIADO	POBLACION TOTAL PAIS	INGRESOS/ POBL.TOT.	EGRESOS/ POBL.TOT.	P E A EDAD D'TRABA	INGRESOS/ P E A	EGRESOS/ P E A
1980	14491497590	7987753657	555335	26095.06	14383.67	8123354	1783.93	983.31	2725057	5317.87	2931.22
1981	17196267089	9545524264	585397	29375.39	16306.07	8361285	2056.65	1141.63	2808159	6123.68	3399.21
1982	20233168981	10381428291	598986	33779.03	17331.67	8606116	2351.02	1206.28	2897242	6983.60	3583.21
1983	24209518130	14176545691	587740	41190.86	24120.44	8857444	2733.24	1600.52	2989249	8098.86	4742.51
1984	48351666423	20091718839	617642	78284.29	32529.72	9114866	5304.70	2204.28	3082323	15686.76	6518.37
1985	52961724817	26220076024	648460	81673.08	40434.38	9377980	5647.46	2795.92	3181346	16647.58	8241.82
1986	105140180000	105140180000	680092	154597.00	154597.00	9647107	10898.62	10898.62	3282971	32025.92	32025.92
1987	112040100000	112040100000	712640	157218.37	157218.37	9922514	11291.50	11291.50	3376935	33178.04	33178.04
1988	137829000000	137829000000	746076	184738.55	184738.55	10203722	13507.72	13507.72	3473588	39679.14	39679.14
1989	249754698000	249754698000	780393	320037.08	320037.08	10490249	23808.27	23808.27	3573007	69900.42	69900.42

FUENTE: PIB= Memorias del Banco Central, IESS, INEC
ELABORACION: Dirección de Asesoría Matemático Actuarial
FECHA: 21/12/90

**3.- Egresos por prestaciones de los Seguros de Invalidez, Vejez, Muerte, Enfermedad, Maternidad y Riesgos del Trabajo.- por afiliado, por habitante y en edad de trabajar
Años: 1980- 1989**

CUADRO N° 91

EGRESOS POR PRESTACIONES DE LOS SEGUROS DE INVALIDEZ, VEJEZ, MUERTE,
ENFERMEDAD, MATERNIDAD Y RIESGOS DEL TRABAJO.- POR AFILIADO, POR HABITANTE
Y EN EDAD DE TRABAJAR
ECUADOR 1980 -1989

AÑO	EGRESOS PRESTACIONES	AFILIADOS COTIZ. IESS	EGRES.PREST/ AFILIADO	POBLACION TOTAL PAIS	EGRES.PREST/ POBL.TOT.	P E A EDAD D' TRABA	EGRES.PREST/ P E A
1980	6926034403	555335	12471.81	8123354	852.61	2725057	2541.61
1981	7569894121	585397	12931.21	8361285	905.35	2808159	2695.68
1982	8541451931	598986	14259.85	8606116	992.49	2897242	2948.13
1983	11286406431	587740	19203.06	8857444	1274.23	2989249	3775.67
1984	15921083650	617642	25777.20	9114866	1746.72	3082323	5165.29
1985	20709508519	648460	31936.45	9377980	2208.31	3181346	6509.67
1986	33612365000	680092	49423.26	9647107	3484.19	3282971	10238.40
1987	48446248000	712640	67981.38	9922514	4882.46	3376935	14346.22
1988	59266358000	746076	79437.43	10203722	5808.31	3473588	17062.00
1989	79516805000	780393	101893.28	10490249	7580.07	3573007	22254.87

FUENTE: D.A.M.A. IESS, INEC

ELABORACION: Dirección de Asesoría Matemático Actuarial

FECHA: 28/01/91

**4.- Seguros de Invalidez, Vejez, Muerte,
Enfermedad y Maternidad, composición
de los Egresos: en especie y en dinero
Años: 1980 - 1989**

CUADRO N° 92

EGRESOS POR PRESTACIONES DE LOS SEGUROS DE INVALIDEZ VEJEZ Y MUERTE,
ENFERMEDAD Y MATERNIDAD Y RIESGOS DEL TRABAJO, SU COMPOSICION POR PRESTACIONES
EN ESPECIE, EN DINERO Y POR AFILIADO
ECUADOR 1980 -1989

AÑO	EGRESOS EN ESPECIE	EGRESOS EN DINERO	EGRESOS PRESTACIONES	INDICE EGR. ESPECIE	INDICE EGR. DINERO	AFILIADOS COTIZ. IESS	EGRES.ESPEC/ AFIL. COTIZ.	EGRES.DINER/ AFIL. COTIZ.
1980	2412271320	4513763083	6926034403	34.83	65.17	555335	4343.81	8128.00
1981	2658041306	4911852815	7569894121	35.11	64.89	585397	4540.58	8390.64
1982	3018245537	5523206394	8541451931	35.34	64.66	598986	5038.93	9220.93
1983	3452412446	7833993985	11286406431	30.59	69.41	587740	5874.05	13329.01
1984	5609491498	10311592152	15921083650	35.23	64.77	617642	9082.11	16695.10
1985	6763070189	13946438330	20709508519	32.66	67.34	648460	10429.43	21507.01
1986	10663890000	22948475000	33612365000	31.73	68.27	680092	15680.07	33743.19
1987	15336140000	33110108000	48446248000	31.66	68.34	712640	21520.18	46461.20
1988	17872700000	41393658000	59266358000	30.16	69.84	746076	23955.60	55481.82
1989	30775300000	48741505000	79516805000	38.70	61.30	780393	39435.64	62457.64

FUENTE: D.A.M.A. IESS

ELABORACION: Dirección de Asesoría Matemático Actuarial

FECHA: 21/12/90

CAPITULO V
SERIES HISTORICAS

**1.- Principales indicadores de la
Seguridad Social en el Ecuador
Años: 1970-1989**

CUADRO N° 93

SERIE HISTORICA
POBLACION AFILIADA COTIZANTE AL IESS, POBLACION TOTAL PAIS, MONTO DE SALARIOS Y SUS PROMEDIOS
ECUADOR - IESS 1970 - 1989

ANOS	POBLACION AFIL.-COTIZ. I E S S	POBLACION BENEFICIARIA: S S C	POBLACION TOTAL IESS - SSC	POBLACION TOTAL PAIS	POBLACION IESS/POBL. TOTAL PAIS	POB.IESS-SSC /POB. TOTAL PAIS	MONTO DE SALARIOS AFIL. IESS	SALARIO PROMEDIO AFIL. IESS
1970	309347	2699	312046	6050555	5.11	5.16	5026047001	1354
1971	328658	3124	331782	6239533	5.27	5.32	6260738656	1587
1972	349944	3077	353021	6432199	5.44	5.49	7393205449	1761
1973	372205	8251	380456	6628771	5.61	5.74	8578156674	1921
1974	395441	16344	411785	6829467	5.79	6.03	10830455275	2282
1975	419653	44291	463944	7034504	5.97	6.60	13819987708	2744
1976	444839	54496	499335	7242908	6.14	6.89	17509840722	3280
1977	471000	70495	541495	7454534	6.32	7.26	20974205026	3711
1978	498137	72963	571100	7670843	6.49	7.45	25252176112	4224
1979	526248	78694	604942	7893296	6.67	7.66	30793230277	4876
1980	555335	107900	663235	8123354	6.84	8.16	44796846499	6722
1981	585397	111522	696919	8361285	7.00	8.34	53280795295	7585
1982	598986	120516	719502	8606116	6.96	8.36	61738869240	8589
1983	587740	189039	776779	8857444	6.64	8.77	71128445481	10085
1984	617642	304761	922403	9114866	6.78	10.12	95371542095	12868
1985	648460	389806	1038266	9377980	6.91	11.07	120000000000	15421
1986	680092	431911	1112003	9647107	7.05	11.53	144150000000	17663
1987	712640	472305	1184945	9922514	7.18	11.94	181160000000	21184
1988	746076	518298	1264374	10203722	7.31	12.39	257000000000	28706
1989	780393	548851	1329244	10490249	7.44	12.67	337000000000	35986

FUENTE: Boletines 1970-1984 IESS, INEC
ELABORACION: Dirección de Asesoría Matemático Actuarial
FECHA: 20/02/91

CUADRO N° 94

SERIE HISTORICA

PENSIONISTAS DEL IESS, MONTO Y RENTA PROMEDIO PERCIBIDO Y PENSIONISTAS DE CAJA MILITAR Y SEGURO SOCIAL CAMPESINO, INDICE CON LA POBLACION DEL PAIS
ECUADOR - IESS 1970 - 1989

AÑO	JUBILADOS			BENEFICIARIOS DE MONTEPIO			PENSIONISTAS		POBLACION	INDICE	PENSIONISTAS			TOTAL	POBLACION	INDICE
	NUMERO	MONTO PENSION.	PROM.15 PENS.	NUMERO	MONTO PENSION.	PROM.15 PENS.	IESS	COJIZANTE	IESS	INVS-VEJ-MTE	IESS	PENS/CDT.IESS	CAJA MILITAR	SEGURO SOCIAL	PENSIONISTAS	TOTAL
												Y POLICIAL	CAMPESINO		PAIS	TOTAL
1970	16991	277763978	1090					309347							6050555	
1971	18656	365710487	1307					328658							6239533	
1972	20438	414166141	1351					349944							6432199	
1973	21450	440809411	1370					372205							6628771	
1974	23021	549764969	1592	29598	155866192	351	52619	395441	13.31						6829467	
1975	24469	591795247	1612	31050	160750118	345	55519	419653	13.23						7034504	
1976	26146	643065705	1640	32573	169350249	347	58719	444839	13.20						7242908	
1977	28261	955310056	2254	34172	270064044	527	62433	471000	13.26						7454534	
1978	29364	1047169176	2377	39846	291652915	488	69210	498137	13.89						7670843	
1979	33067	1321241771	2664	44193	372656790	562	77260	526248	14.68						7893296	
1980	35493	2791558576	5243	48341	975424122	1345	83834	555335	15.10	15377					8123354	
1981	38008	3054811853	5358	51519	1030202794	1333	89527	585397	15.29	15653					8361285	
1982	40614	3288750038	5398	52595	1328728771	1684	93209	598986	15.56	17890	253			111352	8606116	1.29
1983	42956	4521602799	7017	55024	2296553624	2782	97980	587740	16.67	18865	1176			118021	8857444	1.33
1984	44912	5826233205	8648	57971	3126769150	3596	102883	617642	16.66	19300	1362			123545	9114866	1.36
1985	46650	7307743744	10443	59802	3998710207	4458	106452	648460	16.42	20367	1638			128457	9377980	1.37
1986	49547	9331602516	12556	60280	5061769565	5598	109827	680092	16.15	21024	1905			132756	9647107	1.38
1987	51312	11962587236	15542	60557	6840885731	7531	111869	712640	15.70	21955	2218			136042	9922514	1.37
1988	54671	15506875829	18909	61201	8687643866	9464	115872	746076	15.53	22606	2187			140665	10203722	1.38
1989	58709	23758300886	26979	63014	13082838275	13841	121723	780393	15.60	23523	2202			147448	10490249	1.41

FUENTE: Boletines 1970-1984, Dptos. Prestaciones 1985-1989 Y Balances Contables IESS

ELABORACION: Dirección de Asesoría Matemático Actuarial

FECHA: 28/01/91

CUADRO N° 95

SERIE HISTORICA
 INGRESOS Y EGRESOS CORRIENTES DEL IESS Y SU RELACION
 CON EL PRODUCTO INTERNO BRUTO DEL PAIS
 ECUADOR - IESS 1970 - 1989

AÑO	INGRESOS IESS	EGRESOS IESS	P. I. B.*	ING/PIB %	EGR/PIB %
1970	1907145202	1166603498	62912	3.03	1.85
1971	1937012046	1380441108	66852	2.90	2.06
1972	2333088497	1521138185	76493	3.05	1.99
1973	3566653212	1736432579	95867	3.72	1.81
1974	3481742841	2167001064	102046	3.41	2.12
1975	4509664206	2662039824	107740	4.19	2.47
1976	7513235657	3218970868	117679	6.38	2.74
1977	6756146141	4157702597	125369	5.39	3.32
1978	8085298835	4750000789	191345	4.23	2.48
1979	13473257457	5903945272	233963	5.76	2.52
1980	14491497590	7987753657	293337	4.94	2.72
1981	17196267089	9545524264	348662	4.93	2.74
1982	20233168981	10381428291	415715	4.87	2.50
1983	24209518130	14176545691	560271	4.32	2.53
1984	48351666423	20091718839	812629	5.95	2.47
1985	52961724817	26220076024	1109940	4.77	2.36
1986	105140180000	105140180000	1383232	7.60	7.60
1987	112040100000	112040100000	1794501	6.24	6.24
1988	137829000000	137829000000	SD 3104339	4.44	4.44
1989	249754698000	249754698000	P 5464613	4.57	4.57

* PIB a precios de comprador (millones de sucres a precios corrientes)

SD = semidefinitivo

P = provisional

FUENTE: IESS: Boletines 1970-1984, Presupuestos de Operación 1986-1989

Memorias Banco Central del Ecuador

ELABORACION: Dirección de Asesoría Matemático Actuarial

FECHA: 21/12/90

CUADRO N° 96

INGRESOS Y EGRESOS DE LA COOPERATIVA MORTUORIA
IESS 1965 - 1985

AÑO	I N G R E S O S						E G R E S O S				
	CIVILES	MILITARES	BANCARIOS	PENSION.	RIESGOS	TOTAL	CIVILES	MILITARES	BANCARIOS	PENSION.	TOTAL
1965	15970267	2123961	9317339	1612657		29024224	3606756	2027698	6085973	316786	12037213
1966	18198999	2777479	10845192	3197407		35019077	5119811	2670010	7184485	474729	15449035
1967	21065153	2568354	11693850	3434723		38762080	5487599	3023793	9357490	801714	18670596
1968	24332038	2617864	15533740	3984310		46467952	7850027	2899037	8842740	604111	20195915
1969	27085335	2711834	16223446	4370357	70492285	120883257	9217021	3226669	8892476	541781	21877947
1970	50407448	6365884	2784897	1043924	80545308	141147461	22879127	3027170	935935	636261	27478493
1971	62652263	4820081	3605583	1298130	79598205	151974262	26830144	3569658	775300	849635	32024737
1972	73978592	5942422	4259313	1429852	92862865	178473044	31339172	3654474	513645	989802	36497093
1973	83296688	8119615	6918545	1558966	143393113	243286927	32732806	3836662	532108	936833	38038409
1974	108884148	9255231	5679737	1966120	154413848	280199084	36099059	4559245	511184	1011769	42181257
1975	132032471	12306941	12353982	2426896	203224817	362345107	41435911	4918247	988489	2006185	49348832
1976	174704132	15096638	8521160	2734283	283997259	485053472	49834681	5521261	977277	3343710	59676929
1977	209582831	16105274	11066450	4094164	308239701	549088420	51570733	5264240	167286	3532712	60534971
1978	249623899	19411374	14441066	4627848	371550174	659654361	57489049	6324476	50079	3737567	67601171
1979	304839807	21249992	18086207	5371946	452358212	801906164	85237686	10183986	35084	4055233	99511989
1980	448680395	35300726	24830413	9890644	660739547	1179441725	154731516	14798529	430	5901757	175432232
1981	530840434	35023438	30420492	10675928	636285582	1243245874	142232697	15411432	42966	6832134	164519229
1982	609231913	39126600	36412603	13082224	692757636	1390610976	161750784	17910405		7544842	187206031
1983	703476853	47983147	45778731	21512807	779714781	1598466319	150731913	19183953		7698934	177614800
1984	939543939	56379006	56812015	34336295	1822795367	2909866622	166222427	25830808	78	7060424	199113737
1985	1200495351	98943347	76456239	42686492	1993321690	3411903119	166279358	25936271	97521	10489290	202802440

FUENTE: Balances Contables del IESS 1965 - 1985
ELABORACION: Dirección de Asesoría Matemático Actuarial
FECHA: 12/12/90

CUADRO N° 97

SERIE HISTORICA
EGRESOS HOSPITALARIOS Y CONSULTAS MEDICAS EN UNIDADES PROPIAS Y ANEXAS AL IESS
ECUADOR - IESS 1970 - 1989

A Ñ O S	EGRESOS HOSPITALARIOS			CONSULTAS MEDICAS			
	ALTAS	DEFUNCIONES	TOTAL	UNIDADES PROPIAS		ANEXOS	TOTAL
				C.EXTERNA	EMERGENCIA	C.EXTERNA	
1970	16876	354	17230	1076670	-	159106	1235776
1971	22560	486	23046	1158352	-	210837	1369189
1972	25553	487	26040	1117952	-	236705	1354657
1973	27657	629	28286	1195229	-	211260	1406489
1974	30926	699	31625	1272122	-	240592	1512714
1975	33511	732	34243	1289389	-	264334	1553723
1976	35516	829	36345	1210763	-	325135	1535898
1977	37347	880	38227	1237332	-	376064	163396
1978	39250	899	40149	1333228	-	431051	1764279
1979	42692	1056	43748	1425861	181450	478798	2086109
1980	46623	1193	47816	1544085	204656	511070	2259811
1981	47736	1182	48918	1626926	195539	537660	2360125
1982	51663	1287	52950	1769045	212302	609680	2591227
1983	51733	1242	52975	1871493	215286	672194	2758973
1984	53051	1240	54271	1908204	233035	706572	2847811
1985	52577	1240	53817	1920082	210658	692152	2822892
1986	53820	1181	55001	1901861	212587	704935	2819383
1987	55352	1251	56603	1896138	240469	724313	2860920
1988	55997	1206	57203	1859310	239440	714553	2813303
1989	57944	1319	59263	1925096	254026	728196	2907318

‡ ANEXOS: Son convenios entre la DNMS e instituc. públicas y privadas para la prestación médica a los afiliados al IESS.

FUENTE: Departamento Nacional de Estadísticas de Salud - IESS

ELABORACION: Dirección de Asesoría Matemático Actuarial

FECHA: 24/12/90



DIRECCION DE ASESORIA MATEMATICO ACTUARIAL
DEPARTAMENTO DE INVESTIGACION GLOBAL Y ESTADISTICA

Diciembre 1990